



ИНН 2210009187
КПП 221101001 Стр. 001

Форма по КНД 0710099

Бухгалтерская (финансовая) отчетность

Номер корректировки 0 - - Отчетный период (код)* 34 Отчетный год 2023

МУНИЦИПАЛЬНОЕ УНИТАРНОЕ ПРЕДПРИЯТИЕ "ЯРОВСКОЙ ТЕПЛОЭЛЕКТРОКОМПЛЕКС"

(наименование организации)

Код вида экономической деятельности по классификатору ОКВЭД 2 35.30.2

Код по ОКПО 10033130 Организационно-правовая форма (по ОКОПФ) 65243

Форма собственности (по ОКФС) 14 Единица измерения: (тыс. руб. – код по ОКЕИ) 384

Местонахождение (адрес)

658837, АЛТАЙСКИЙ КРАЙ, Г ЯРОВОЕ, УЛ ПУШКИНА, 2А

Бухгалтерская отчетность подлежит обязательному аудиту 0 1 - да
0 - нет

Наименование аудиторской организации/фамилия, имя, отчество** индивидуального аудитора

ИНН ОГРН/ОГРНИП

На 018 страницах с приложением документов или их копий на листах

Достоверность и полноту сведений, указанных в настоящем документе, подтверждаю:

1 1 – руководитель
2 – уполномоченный представитель

КОХАН
МИХАИЛ
ВАСИЛЬЕВИЧ

(фамилия, имя, отчество** руководителя
(уполномоченного представителя) полностью)

Подпись Дата 14.03.2024

Наименование и реквизиты документа, подтверждающего полномочия представителя

Заполняется работником налогового органа

Сведения о представлении документа

Данный документ представлен (код)

на страницах

в составе (отметить знаком V)

0710001 0710002
0710003 0710004
0710005

Дата представления документа

Зарегистрирован за №

Фамилия, И. О.**

Подпись

Документ подписан электронной подписью и отправлен через АО «ПФ «СКБ Контур» 14.03.2024 в 10:02

Имя файла «NO_VUNOTCH_2208_2208_2210009187221101001_20240314_fd96a6db-0449-47c1-bd15-b23cd6f9ae3d»

КОХАН МИХАИЛ ВАСИЛЬЕВИЧ
Сертификат: e84ebe008fae49cb0e1e0c27e081ef433fd6a7e2
Действует с 25.04.2023 до 25.07.2024

Принято 14.03.2024 в 10:30

2208 Межрайонная ИФНС России № 4 по Алтайскому краю
Невзорова Мария Валерьевна, начальник
Сертификат: 464440a2dd311c842fd7b13c57acd336f52cee14
Действует с 07.03.2023 до 30.05.2024

* Принимает значение: 34 – год 94 – первый отчетный год, отличный по продолжительности от календарного.
** Отчество при наличии.



ИНН

2 2 1 0 0 0 9 1 8 7

КПП

2 2 1 1 0 1 0 0 1

Стр.

0 0 2

Бухгалтерский баланс

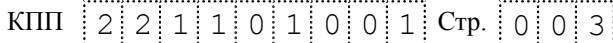
Форма по ОКУД 0710001

АКТИВ

Пояснения ¹	Наименование показателя	Код строки	На отчетную дату отчетного периода	На 31 декабря предыдущего года	На 31 декабря года, предшествующего предыдущему
1	2	3	4	5	6
I. ВНЕОБОРОТНЫЕ АКТИВЫ					
-	Нематериальные активы	1110	0	0	0
-	Результаты исследований и разработок	1120	0	0	0
-	Нематериальные поисковые активы	1130	0	0	0
-	Материальные поисковые активы	1140	0	0	0
-	Основные средства	1150	232496	203026	160022
-	Доходные вложения в материальные ценности	1160	0	0	0
-	Финансовые вложения	1170	0	0	0
-	Отложенные налоговые активы	1180	0	0	0
-	Прочие внеоборотные активы	1190	22373	21774	299
-	Итого по разделу I	1100	254869	224800	160321
II. ОБОРОТНЫЕ АКТИВЫ					
-	Запасы	1210	294824	346081	47822
-	Налог на добавленную стоимость по приобретенным ценностям	1220	0	0	0
-	Дебиторская задолженность	1230	319332	313665	113315
-	Финансовые вложения (за исключением денежных эквивалентов)	1240	0	0	0
-	Денежные средства и денежные эквиваленты	1250	55613	42198	21885
-	Прочие оборотные активы	1260	0	0	0
-	Итого по разделу II	1200	669769	701944	183022
-	БАЛАНС	1600	924638	926744	343343

Принято 14.03.2024 в 10:30

Имя файла «NO_BUHOTCH_2208_2208_2210009187221101001_20240314_fd96a6db-0449-47c1-bd15-b23cd6f9ae3d»





ИНН

2 2 1 0 0 0 9 1 8 7

КПП

2 2 1 1 0 1 0 0 1

Стр.

0 0 4

Пояснения ¹	Наименование показателя	Код строки	На отчетную дату отчетного периода	На 31 декабря предыдущего года	На 31 декабря года, предшествующего предыдущему
------------------------	-------------------------	------------	------------------------------------	--------------------------------	---

1

2

3

4

5

6

V. КРАТКОСРОЧНЫЕ ОБЯЗАТЕЛЬСТВА

-	Заемные средства	1510	0	0	6675
-	Кредиторская задолженность	1520	904274	950964	235939
-	Доходы будущих периодов	1530	643033	644461	554987
-	Оценочные обязательства	1540	0	0	0
-	Прочие обязательства	1550	0	0	0
-	Итого по разделу V	1500	1547307	1595425	797601
-	БАЛАНС	1700	924638	926744	343343

Примечания

1 Указывается номер соответствующего пояснения.

2 Здесь и в других формах отчетов, а также в расшифровках отдельных показателей вычитаемый или отрицательный показатель показывается в круглых скобках.

3 Заполняется некоммерческими организациями вместо раздела «Капитал и резервы»

Принято 14.03.2024 в 10:30

Имя файла «NO_BUHOTCH_2208_2208_2210009187221101001_20240314_fd96a6db-0449-47c1-bd15-b23cd6f9ae3d»



ИНН 2 2 1 0 0 0 9 1 8 7
КПП 2 2 1 1 0 1 0 0 1 Стр. 0 0 5

Детализация отдельных показателей бухгалтерского баланса

Лист предоставляется при наличии детализации

Пояснения	Наименование показателя	Код строки	На отчетную дату отчетного периода	На 31 декабря предыдущего года	На 31 декабря года, предшествующего предыдущему
1	2	3	4	5	6
Нематериальные активы (стр. 1110), из них:					
		1111	-	-	-
		1112	-	-	-
		1113	-	-	-
Результаты исследований и разработок (стр. 1120), из них:					
		1121	-	-	-
		1122	-	-	-
		1123	-	-	-
Нематериальные поисковые активы (стр. 1130), из них:					
		1131	-	-	-
		1132	-	-	-
		1133	-	-	-
Материальные поисковые активы (стр. 1140), из них:					
		1141	-	-	-
		1142	-	-	-
		1143	-	-	-
Основные средства (стр. 1150), из них:					
	Машины и оборудование	1151	123004	106868	67378
	Транспортные средства	1152	8169	1515	2004
	Передаточные устройства	1153	56328	47601	40021
	Здания		29393	30797	32201
	Сооружения		15007	16218	18383
	Производственный инвентарь и принадлежности		0	26	35
Доходные вложения в материальные ценности (стр. 1160), из них:					
		1161	-	-	-
		1162	-	-	-
		1163	-	-	-
Финансовые вложения (стр. 1170), из них:					
		1171	-	-	-
		1172	-	-	-
		1173	-	-	-

Принято 14.03.2024 в 10:30

Имя файла «NO_VUHOTCH_2208_2208_2210009187221101001_20240314_fd96a6db-0449-47c1-bd15-b23cd6f9ae3d»



ИНН 2 2 1 0 0 0 9 1 8 7
КПП 2 2 1 1 0 1 0 0 1 Стр. 0 0 6

Детализация отдельных показателей бухгалтерского баланса

Лист предоставляется при наличии детализации

Пояснения	Наименование показателя	Код строки	На отчетную дату отчетного периода	На 31 декабря предыдущего года	На 31 декабря года, предшествующего предыдущему
1	2	3	4	5	6
Отложенные налоговые активы (стр. 1180), из них:					
		1181	-	-	-
		1182	-	-	-
		1183	-	-	-
Прочие внеоборотные активы (стр. 1190), из них:					
	Строительство ограждения ТЭЦ	1191	299	299	299
	Тех. перевооружение главного корпуса ТЭЦ	1192	22074	21475	0
		1193	-	-	-
Запасы (стр. 1210), из них:					
	Сырье и материалы	1211	948	1578	942
	Топливо	1212	250678	303566	28058
	Тара и тарные материалы	1213	17	3	3
	Запасные части		4122	3480	2311
	Строительные материалы		21352	18607	6158
	Инвентарь и хозяйственные принадлежности		12409	13306	7870
	Специальная оснастка и специальная одежда на складе		1679	1299	417
	Специальная оснастка и специальная одежда в эксплуатации		0	997	593
	Прочие материалы		3620	3245	1470
Налог на добавленную стоимость по приобретенным ценностям (стр. 1220), из них:					
		1221	-	-	-
		1222	-	-	-
		1223	-	-	-
Дебиторская задолженность (стр. 1230), из них:					
	Расчеты с поставщиками и подрядчиками	1231	201918	204532	13665
	Расчеты с покупателями и заказчиками	1232	104779	105786	96479
	Расчеты по налогам и сборам (налог на добавленную стоимость)	1233	0	0	0
	Расчеты по налогам и сборам (налог за негативное воздействие на окр.среду)		0	1341	571
	Расчеты с персоналом по прочим операциям		0	0	39
	Расчеты с учредителями		0	0	0
	Прочие расчеты с разными дебиторами и кредиторами		12635	2006	2561
Финансовые вложения (за исключением денежных эквивалентов) (стр. 1240), из них:					
		1241	-	-	-
		1242	-	-	-

Принято 14.03.2024 в 10:30

Имя файла «NO БУХОТЧ 2208 2208 2210009187221101001_20240314_fd96a6db-0449-47c1-bd15-b23cd6f9ae3d»



ИНН

2 2 1 0 0 0 9 1 8 7

КПП

2 2 1 1 0 1 0 0 1

Стр.

0 0 7

		1243	-	-	-
Денежные средства и денежные эквиваленты (стр. 1250), из них:					
	Касса	1251	265	317	250
	Расчетные счета и переводы в пути	1252	55347	41881	21615
		1253	-	-	-

Принято 14.03.2024 в 10:30

Имя файла «NO_VUHOTCH_2208_2208_2210009187221101001_20240314_
fd96a6db-0449-47c1-bd15-b23cd6f9ae3d»



ИНН 2 2 1 0 0 0 9 1 8 7
КПП 2 2 1 1 0 1 0 0 1 Стр. 0 0 8

Детализация отдельных показателей бухгалтерского баланса

Лист предоставляется при наличии детализации

Пояснения	Наименование показателя	Код строки	На отчетную дату отчетного периода	На 31 декабря предыдущего года	На 31 декабря года, предшествующего предыдущему
1	2	3	4	5	6
Прочие оборотные активы (стр. 1260), из них:					
		1261	-	-	-
		1262	-	-	-
		1263	-	-	-
Уставный капитал (складочный капитал, уставный фонд, вклады товарищей) / Паевой фонд (стр. 1310), из них:					
	Трансформаторная подстанция	1311	327	327	327
	Артезианская скважина № 2 с павильоном	1312	2903	2903	2903
	Артезианская скважина № 1 с павильоном	1313	1501	1501	1501
	Артезианская скважина № 1-86 (32а) с павильоном		415	415	415
	Артезианская скважина № БР-490 (40) с павильоном		354	354	354
	Артезианская скважина № БР-491 (34) с павильоном		494	494	494
	Артезианская скважина № 1-361 (26) с павильоном		302	302	302
	Скважина № 3/1-383 с павильоном, с водонапорной башней		343	343	343
Собственные акции, выкупленные у акционеров (стр. 1320), из них:					
		1321	(-)	(-)	(-)
		1322	(-)	(-)	(-)
		1323	(-)	(-)	(-)
Целевой капитал (стр. 1320), из них:					
		1321	-	-	-
		1322	-	-	-
		1323	-	-	-
Переоценка внеоборотных активов (стр. 1340), из них:					
		1341	-	-	-
		1342	-	-	-
		1343	-	-	-
Добавочный капитал (без переоценки) / Целевые средства (стр. 1350), из них:					
		1351	-	-	-
		1352	-	-	-
		1353	-	-	-
Резервный капитал / Фонд недвижимого и особо ценного движимого имущества (стр. 1360), из них:					
		1361	-	-	-
		1362	-	-	-
		1363	-	-	-

Принято 14.03.2024 в 10:30

Имя файла «NO_VUHOTCH_2208_2208_2210009187221101001_20240314_fd96a6db-0449-47c1-bd15-b23cd6f9ae3d»



ИНН 2 2 1 0 0 0 9 1 8 7
КПП 2 2 1 1 0 1 0 0 1 Стр. 0 0 9

Детализация отдельных показателей бухгалтерского баланса

Лист предоставляется при наличии детализации

Пояснения	Наименование показателя	Код строки	На отчетную дату отчетного периода	На 31 декабря предыдущего года	На 31 декабря года, предшествующего предыдущему
1	2	3	4	5	6
Нераспределенная прибыль (непокрытый убыток) / Резервный и иные целевые фонды (стр. 1370), из них:					
	Нераспределенная прибыль (непокрытый убыток)	1371	(629308)	(675320)	(460897)
		1372	-	-	-
		1373	-	-	-
Заемные средства (стр. 1410), из них:					
		1411	-	-	-
		1412	-	-	-
		1413	-	-	-
Отложенные налоговые обязательства (стр. 1420), из них:					
		1421	-	-	-
		1422	-	-	-
		1423	-	-	-
Оценочные обязательства (стр. 1430), из них:					
		1431	-	-	-
		1432	-	-	-
		1433	-	-	-
Прочие долгосрочные обязательства (стр. 1450), из них:					
		1451	-	-	-
		1452	-	-	-
		1453	-	-	-
Заемные средства (стр. 1510), из них:					
	Краткосрочный кредит	1511	0	0	6675
		1512	-	-	-
		1513	-	-	-
Кредиторская задолженность (стр. 1520), из них:					
	Расчеты с поставщиками и подрядчиками	1521	860055	905702	193656
	Расчеты с покупателями и заказчиками	1522	2474	2030	2282
	Расчеты по налогам и сборам	1523	26563	30119	8027
	Расчеты по оплате труда		7661	6589	5588
	Расчеты по социальному страхованию и обеспечению		6112	4798	13668
	Профвзносы		76	61	45
	Расчеты по исполнительным документам работников		291	288	162
	Расчеты с прочими поставщиками и подрядчиками		1042	1377	12511

Принято 14.03.2024 в 10:30

Имя файла «NO_BUHOTCH_2208_2208_2210009187221101001_20240314_fd96a6db-0449-47c1-bd15-b23cd6f9ae3d»



ИНН 2 2 1 0 0 0 9 1 8 7
КПП 2 2 1 1 0 1 0 0 1 Стр. 0 1 0

Детализация отдельных показателей бухгалтерского баланса
Лист представляется при наличии детализации

Пояснения	Наименование показателя	Код строки	На отчетную дату отчетного периода	На 31 декабря предыдущего года	На 31 декабря года, предшествующего предыдущему
1	2	3	4	5	6
Доходы будущих периодов (стр. 1530), из них:					
	Основные средства, переданные сверх уставного капитала и имущество по лизинговым платежам	1531	103266	101991	66791
	Безвозмездные поступления	1532	15423	15423	0
	Прочие поступления	1533	524344	527047	488195
Оценочные обязательства (стр. 1540), из них:					
		1541	-	-	-
		1542	-	-	-
		1543	-	-	-
Прочие краткосрочные обязательства (стр. 1550), из них:					
		1551	-	-	-
		1552	-	-	-
		1553	-	-	-



ИНН 2 2 1 0 0 0 9 1 8 7

КПП 2 2 1 1 0 1 0 0 1 Стр. 0 1 1

Форма по ОКУД 0710002

Отчет о финансовых результатах

Пояснения ¹	Наименование показателя	Код строки	За отчетный год	За предыдущий год
1	2	3	4	5
-	Выручка ²	2110	505200	473426
-	Себестоимость продаж	2120	(982699)	(1084767)
-	Валовая прибыль (убыток)	2100	(477499)	(611341)
-	Коммерческие расходы	2210	(15178)	(12945)
-	Управленческие расходы	2220	(0)	(0)
-	Прибыль (убыток) от продаж	2200	(492677)	(624286)
-	Доходы от участия в других организациях	2310	0	0
-	Проценты к получению	2320	0	0
-	Проценты к уплате	2330	(0)	(0)
-	Прочие доходы	2340	692670	711915
-	Прочие расходы	2350	(148586)	(302052)
-	Прибыль (убыток) до налогообложения	2300	51407	(214423)
-	Налог на прибыль ³	2410	(5395)	0
-	в т.ч.	2411	(0)	(0)
-	текущий налог на прибыль	2412	0	0
-	отложенный налог на прибыль ⁴	2412	0	0
-	Прочее	2460	0	0
-	Чистая прибыль (убыток)	2400	46012	(214423)
-	Результат от переоценки внеоборотных активов, не включаемый в чистую прибыль (убыток) периода	2510	0	0
-	Результат от прочих операций, не включаемый в чистую прибыль (убыток) периода	2520	0	0
-	Налог на прибыль от операций, результат которых не включается в чистую прибыль (убыток) периода ⁵	2530	0	0
-	Совокупный финансовый результат периода ⁵	2500	46012	(214423)
СПРАВОЧНО				
-	Базовая прибыль (убыток) на акцию	2900	-	-
-	Разводненная прибыль (убыток) на акцию	2910	-	-

Примечания

1 Указывается номер соответствующего пояснения.

2 Выручка отражается за минусом налога на добавленную стоимость, акцизов.

3 Отражается расход (доход) по налогу на прибыль.

4 Отражается суммарная величина изменений отложенных налоговых активов и отложенных налоговых обязательств за отчетный период

5 Совокупный финансовый результат периода определяется как сумма строк «Чистая прибыль (убыток)», «Результат от переоценки внеоборотных активов, не включаемый в чистую прибыль (убыток) периода» и «Результат от прочих операций, не включаемый в чистую прибыль (убыток) периода», «Налог на прибыль от операций, результат которых не включается в чистую прибыль (убыток) периода».

Принято 14.03.2024 в 10:30

Имя файла «NO_BUHOTCH_2208_2208_2210009187221101001_20240314_fd96a6db-0449-47c1-bd15-b23cd6f9ae3d»



ИНН 2 2 1 0 0 0 9 1 8 7

КПП 2 2 1 1 0 1 0 0 1 Стр. 0 1 2

Детализация отдельных показателей отчета о финансовых результатах

Лист представляется при наличии детализации

Пояснения	Наименование показателя	Код строки	За отчетный год	За предыдущий год
1	2	3	4	5
Выручка (стр. 2110), из них:				
	Выручка от реализации тепловой энергии	2111	407544	373751
	Выручка от реализации электрической энергии	2112	58105	63561
	Выручка от реализации водоснабжения	2113	19221	19156
	Выручка от реализации водоотведения		20330	16958
Себестоимость продаж (стр. 2120), из них:				
	Сырье и материалы	2121	(1778)	(1697)
	Топливо	2122	(507088)	(709461)
	Общепроизводственные расходы	2123	(326245)	(245819)
	Общехозяйственные расходы		(45410)	(35923)
	Потребленная энергетика		(2308)	(2559)
	Расходы на заработную плату рабочих основного производства		(75395)	(67424)
	Расчет по социальному страхованию		(24473)	(21884)
Коммерческие расходы (стр. 2210), из них:				
	Охрана имущества	2211	(59)	(56)
	Заработная плата	2212	(10676)	(9178)
	Страховые взносы	2213	(3204)	(2749)
	Прочие расходы		(1238)	(962)
Управленческие расходы (стр. 2220), из них:				
		2221	(-)	(-)
		2222	(-)	(-)
		2223	(-)	(-)
Доходы от участия в других организациях (стр. 2310), из них:				
		2311	-	-
		2312	-	-
		2313	-	-
Проценты к получению (стр. 2320), из них:				
		2321	-	-
		2322	-	-
		2323	-	-

Принято 14.03.2024 в 10:30

Имя файла «NO_VUHOTCH_2208_2210009187221101001_20240314_fd96a6db-0449-47c1-bd15-b23cd6f9ae3d»



ИНН 2 2 1 0 0 0 9 1 8 7

КПП 2 2 1 1 0 1 0 0 1 Стр. 0 1 3

Детализация отдельных показателей отчета о финансовых результатах

Лист представляется при наличии детализации

Пояснения	Наименование показателя	Код строки	За отчетный год	За предыдущий год
1	2	3	4	5
Проценты к уплате (стр. 2330), из них:				
		2331	(-)	(-)
		2332	(-)	(-)
		2333	(-)	(-)
Прочие доходы (стр. 2340), из них:				
	Доходы, связанные с реализацией прочего имущества	2341	8392	7573
	Платные услуги	2342	6264	5032
	Доходы от сдачи в аренду	2343	5752	6439
	Внереализационные доходы		672262	692871
Прочие расходы (стр. 2350), из них:				
	Топливо	2351	(0)	(0)
	Прочие материалы	2352	(447)	(449)
	Расходы на оплату труда, выплаты по КД	2353	(1509)	(1309)
	Страховые взносы		(315)	(257)
	Расчеты с разными дебиторами и кредиторами		(716)	(13380)
	Пени уплаченные		(3)	(7025)
	Внереализационные расходы		(145596)	(279588)
Прочее (стр. 2460), из них:				
		2461	-	-
		2462	-	-
		2463	-	-
Результат от переоценки внеоборотных активов, не включаемый в чистую прибыль (убыток) периода (стр. 2510), из них:				
		2511	-	-
		2512	-	-
		2513	-	-
Результат от прочих операций, не включаемый в чистую прибыль (убыток) периода (стр. 2520), из них:				
		2521	-	-
		2522	-	-
		2523	-	-
Налог на прибыль от операций, результат которых не включается в чистую прибыль (убыток) периода (стр. 2530), из них:				
		2531	-	-
		2532	-	-
		2533	-	-

Принято 14.03.2024 в 10:30

Имя файла «NO_BUHOTCH_2208_2208_2210009187221101001_20240314_fd96a6db-0449-47c1-bd15-b23cd6f9ae3d»



ИНН 2 2 1 0 0 0 9 1 8 7

КПП 2 2 1 1 0 1 0 0 1 Стр. 0 1 4

Отчет об изменениях капитала

Форма по ОКУД 0710004

1. Движение капитала

Уставный капитал 1	Собственные акции, выкупленные у акционеров 2	Добавочный капитал 3	Резервный капитал 4	Нераспределенная прибыль (непокрытый убыток) 5	Итого 6
Величина капитала на 31 декабря года, предшествующего предыдущему (3100)					
6639	(0)	0	0	(460897)	(454258)
(ПРЕДЫДУЩИЙ ГОД)					
Увеличение капитала – всего: (3210)					
-	-	-	-	-	-
в том числе:				-	-
чистая прибыль (3211)				-	-
переоценка имущества (3212)		-		-	-
доходы, относящиеся непосредственно на увеличение капитала (3213)		-		-	-
дополнительный выпуск акций (3214)					
-	-	-			-
увеличение номинальной стоимости акций (3215)					
-	-	-		-	
реорганизация юридического лица (3216)					
-	-	-	-	-	-
Уменьшение капитала – всего: (3220)					
(0)	0	(0)	(0)	(214423)	(214423)
в том числе:				(214423)	(214423)
убыток (3221)					
переоценка имущества (3222)		(0)		(0)	(0)
расходы, относящиеся непосредственно на уменьшение капитала (3223)		(0)		(0)	(0)
уменьшение номинальной стоимости акций (3224)					
(0)	0	0		0	(0)
уменьшение количества акций (3225)					
(0)	0	0		0	(0)
реорганизация юридического лица (3226)					
0	0	0	0	0	(0)
дивиденды (3227)				(0)	(0)
Изменение добавочного капитала (3230)		0	0	0	
Изменение резервного капитала (3240)			0	0	

Принято 14.03.2024 в 10:30

Имя файла «NO_VUHOTCH_2208_2208_2210009187221101001_20240314_fd96a6db-0449-47c1-bd15-b23cd6f9ae3d»



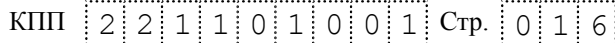
ИНН 2 2 1 0 0 0 9 1 8 7

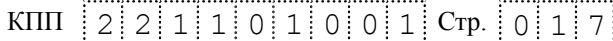
КПП 2 2 1 1 0 1 0 0 1 Стр. 0 1 5

Уставный капитал 1	Собственные акции, выкупленные у акционеров 2	Добавочный капитал 3	Резервный капитал 4	Нераспределенная прибыль (непокрытый убыток) 5	Итого 6
Величина капитала на 31 декабря предыдущего года (3200)					
6639	(0)	0	0	(675320)	(668681)
(ОТЧЕТНЫЙ ГОД)					
Увеличение капитала – всего: (3310)					
0	0	0	0	46012	46012
в том числе:				46012	46012
чистая прибыль (3311)					
переоценка имущества (3312)		0		0	0
доходы, относящиеся непосредственно на увеличение капитала (3313)		0		0	0
дополнительный выпуск акций (3314)					
0	0	0			0
увеличение номинальной стоимости акций (3315)					
0	0	0		0	
реорганизация юридического лица (3316)					
0	0	0	0	0	0
Уменьшение капитала – всего: (3320)					
(0)	0	(0)	(0)	(0)	(0)
в том числе:				(0)	(0)
убыток (3321)					
переоценка имущества (3322)		(0)		(0)	(0)
расходы, относящиеся непосредственно на уменьшение капитала (3323)		(0)		(0)	(0)
уменьшение номинальной стоимости акций (3324)					
(0)	0	0		0	(0)
уменьшение количества акций (3325)					
(0)	0	0		0	(0)
реорганизация юридического лица (3326)					
0	0	0	0	0	(0)
дивиденды (3327)				(0)	(0)
Изменение добавочного капитала (3330)		0	0	0	
Изменение резервного капитала (3340)			0	0	
Величина капитала на 31 декабря отчетного года (3300)					
6639	(0)	0	0	(629308)	(622669)

Принято 14.03.2024 в 10:30

Имя файла «NO_VUHOTCH_2208_2208_2210009187221101001_20240314_fd96a6db-0449-47c1-bd15-b23cd6f9ae3d»



**Форма по ОКУД 0710005**

Имя файла «NO_VUHOTCH_2208_2208_2210009187221101001_20240314_



ИИИ

2	2	1	0	0	0	9	1	8	7
---	---	---	---	---	---	---	---	---	---

КПП

2	2	1	1	0	1	0	0	1
---	---	---	---	---	---	---	---	---

Стр.

0	1	8
---	---	---

Наименование показателя	Код строки	За отчетный год	За предыдущий год
1	2	3	4
Денежные потоки от финансовых операций			
Поступления – всего	4310	0	0
в том числе:			
получение кредитов и займов	4311	0	0
денежных вкладов собственников (участников)	4312	0	0
от выпуска акций, увеличения долей участия	4313	0	0
от выпуска облигаций, векселей и других долговых ценных бумаг и др.	4314	0	0
прочие поступления.	4319	0	0
Платежи – всего	4320	(0)	(0)
в том числе:			
собственникам (участникам) в связи с выкупом у них акций (долей участия) организаций или их выходом из состава участников	4321	(0)	(0)
на уплату дивидендов и иных платежей по распределению прибыли в пользу собственников (участников)	4322	(0)	(0)
в связи с погашением (выкупом) векселей и других долговых ценных бумаг, возврат кредитов и займов	4323	(0)	(0)
прочие платежи	4329	(0)	(0)
Сальдо денежных потоков от финансовых операций	4300	0	0
Сальдо денежных потоков за отчетный период	4400	13415	20313
Остаток денежных средств и денежных эквивалентов на начало отчетного периода	4450	42198	21885
Остаток денежных средств и денежных эквивалентов на конец отчетного периода	4500	55613	42198
Величина влияния изменений курса иностранной валюты по отношению к рублю	4490	-	-

Принято 14.03.2024 в 10:30

Имя файла «NO_BUHOTCH_2208_2208_2210009187221101001_20240314_fd96a6db-0449-47c1-bd15-b23cd6f9ae3d»

Пояснительная записка к бухгалтерской отчетности

1. Сведения об организации

Наименование юридического лица:

МУНИЦИПАЛЬНОЕ УНИТАРНОЕ ПРЕДПРИЯТИЕ "ЯРОВСКОЙ ТЕПЛОЭЛЕКТРОКОМПЛЕКС"

Идентификационный номер налогоплательщика (ИНН): 2210009187

Код причины постановки на учет (КПП): 221101001

Основным видом деятельности, который является преобладающим и имеет приоритетное значение для организации, является передача пара и горячей воды (тепловой энергии) (ОКВЭД 35.30.2).

2. Анализ финансового положения МУНИЦИПАЛЬНОЕ УНИТАРНОЕ ПРЕДПРИЯТИЕ "ЯРОВСКОЙ ТЕПЛОЭЛЕКТРОКОМПЛЕКС"

2.1. Структура имущества и источники его формирования

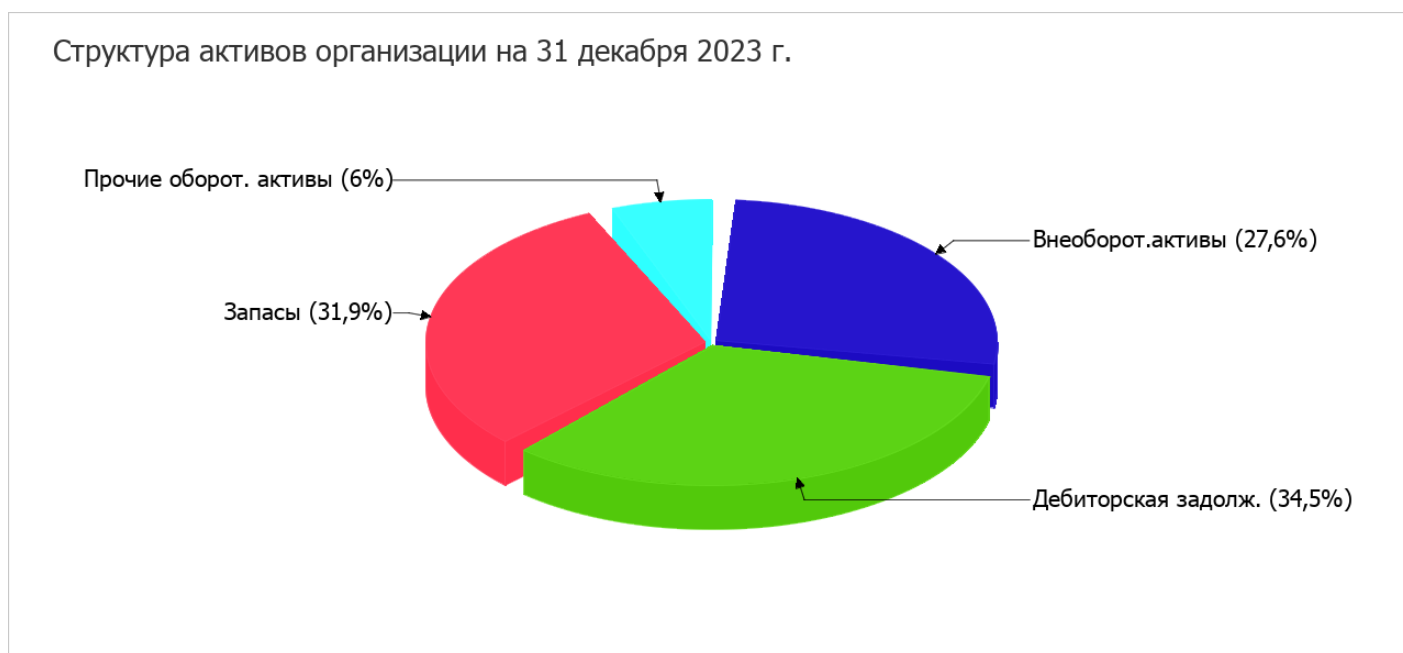
Показатель	Значение показателя				Изменение за анализируемый период	
	в тыс. руб.		в % к валюте баланса		тыс. руб. (гр.3-гр.2)	± % ((гр.3-гр.2) : гр.2)
	31.12.2022	31.12.2023	на начало анализируемого периода (31.12.2022)	на конец анализируемого периода (31.12.2023)		
Актив						
1. Внеоборотные активы	224 800	254 869	24,3	27,6	+30 069	+13,4
в том числе: основные средства	203 026	232 496	21,9	25,1	+29 470	+14,5
нематериальные активы	–	–	–	–	–	–
2. Оборотные, всего	701 944	669 769	75,7	72,4	-32 175	-4,6
в том числе: запасы	346 081	294 824	37,3	31,9	-51 257	-14,8
дебиторская задолженность	313 665	319 332	33,8	34,5	+5 667	+1,8
денежные средства и краткосрочные финансовые вложения	42 198	55 613	4,6	6	+13 415	+31,8
Пассив						
1. Собственный капитал	-668 681	-622 669	-72,2	-67,3	+46 012	↑
2. Долгосрочные обязательства, всего	–	–	–	–	–	–
в том числе: заемные средства	–	–	–	–	–	–
3. Краткосрочные обязательства*, всего	1 595 425	1 547 307	172,2	167,3	-48 118	-3

Показатель	Значение показателя				Изменение за анализируемый период	
	в тыс. руб.		в % к валюте баланса		тыс. руб. (гр.3-гр.2)	± % ((гр.3-гр.2) : гр.2)
	31.12.2022	31.12.2023	на начало анализируемого периода (31.12.2022)	на конец анализируемого периода (31.12.2023)		
в том числе: заемные средства	–	–	–	–	–	–
Валюта баланса	926 744	924 638	100	100	-2 106	-0,2

* Без доходов будущих периодов, возникших в связи с безвозмездным получением имущества и государственной помощи, включенных в собственный капитал.

Из представленных в первой части таблицы данных видно, что по состоянию на 31.12.2023 в активах организации доля внеоборотных средств составляет 1/3, а текущих активов, соответственно, 2/3. Активы организации за весь период практически остались на том же уровне. При фактической неизменности величины активов собственный капитал увеличился на 6,9%, что, в целом, говорит о позитивном изменении имущественного положения организации.

На диаграмме ниже представлена структура активов организации в разрезе основных групп:



Снижение активов организации связано со снижением показателя по строке "запасы" на 51 257 тыс. руб. (или 100% вклада в снижение активов).

Одновременно, в пассиве баланса наибольшее снижение произошло по строке "кредиторская задолженность" (-46 690 тыс. руб., или 97% вклада в снижение пассивов организации за год).

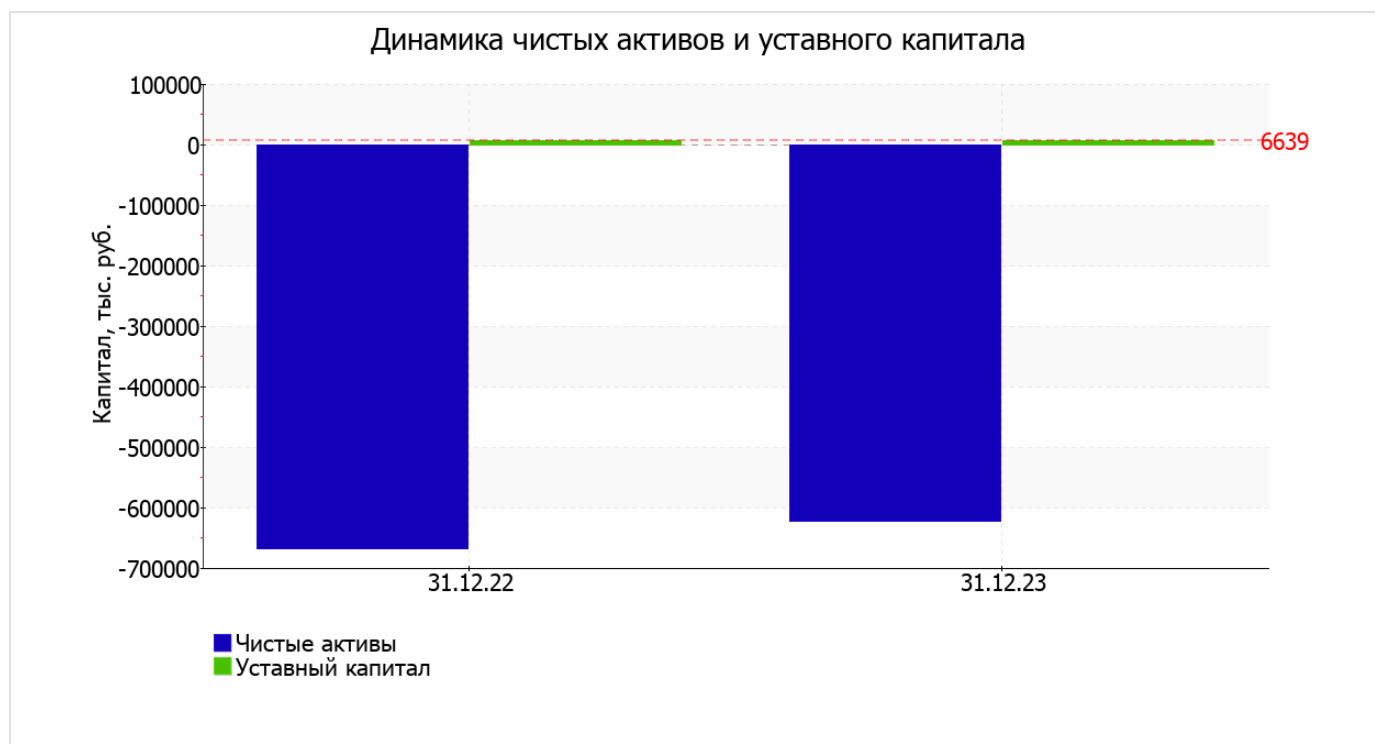
Среди положительно изменившихся статей баланса можно выделить "основные средства" в активе и "нераспределенная прибыль (непокрытый убыток)" в пассиве (+29 470 тыс. руб. и +46 012 тыс. руб. соответственно).

собственный капитал организации на 31.12.2023 составил -622 669,0 тыс. руб. рост собственного капитала за год составил 46 012,0 тыс. руб.

2.2. Чистые активы организации

Показатель	Значение показателя				Изменение	
	в тыс. руб.		в % к валюте баланса		тыс. руб. (гр.3-гр.2)	± % ((гр.3-гр.2) : гр.2)
	31.12.2022	31.12.2023	на начало анализируемого периода (31.12.2022)	на конец анализируемого периода (31.12.2023)		
1. Чистые активы	-668 681	-622 669	-72,2	-67,3	+46 012	↑
2. Уставный капитал	6 639	6 639	0,7	0,7	–	–
3. Превышение чистых активов над уставным капиталом (стр.1-стр.2)	-675 320	-629 308	-72,9	-68,1	+46 012	↑

[На конец периода] чистые активы МУНИЦИПАЛЬНОЕ УНИТАРНОЕ ПРЕДПРИЯТИЕ "ЯРОВСКОЙ ТЕПЛОЭЛЕКТРОКОМПЛЕКС" составляют отрицательную величину. Отрицательная величина чистых активов негативно характеризует финансовое положение и не удовлетворяет требованиям нормативных актов к величине чистых активов организации. Если по окончании финансового года стоимость чистых активов государственного или муниципального предприятия окажется меньше размера его уставного фонда, собственник имущества такого предприятия обязан принять решение об уменьшении размера уставного фонда государственного или муниципального предприятия до размера, не превышающего стоимости его чистых активов. Если это не сделать в течение трех месяцев после окончания финансового года, предприятие может быть ликвидировано или реорганизовано (п. 2 ст. 15 Федерального закона от 14.11.2002 N 161-ФЗ "О государственных и муниципальных унитарных предприятиях"). Однако, определив текущее состояние показателя, следует отметить увеличение чистых активов за весь анализируемый период. На конец отчетного периода не соблюдается базовое законодательное требование к величине чистых активов. Тем не менее, сохранение имевшей место тенденции способно в будущем вывести чистые активы предприятия на удовлетворительный уровень. На следующем графике наглядно представлена динамика чистых активов и уставного капитала организации.



2.3. Анализ финансовой устойчивости организации

2.3.1. Основные показатели финансовой устойчивости организации

Показатель	Значение показателя		Изменение показателя (гр.3-гр.2)	Описание показателя и его нормативное значение
	31.12.2022	31.12.2023		
Коэффициент автономии	-0,72	-0,67	+0,05	Отношение собственного капитала к общей сумме капитала. нормальное значение для данной отрасли: 0,5 и более (оптимальное 0,6-0,75).
Коэффициент обеспеченности собственными оборотными средствами	-1,27	-1,31	-0,04	Отношение собственных оборотных средств к оборотным активам. нормальное значение: 0,1 и более.
Коэффициент покрытия инвестиций	-0,72	-0,67	+0,05	Отношение собственного капитала и долгосрочных обязательств к общей сумме капитала. нормальное значение: 0,75 и более.
Коэффициент маневренности собственного капитала	–	–	–	Отношение собственных оборотных средств к источникам собственных средств. нормальное значение: 0,1 и более.(коэффициент не рассчитывается при отрицательном собственном капитале)
Коэффициент обеспеченности запасов	-2,58	-2,98	-0,4	Отношение собственных оборотных средств к стоимости запасов. нормальное значение: не менее 0,5.
Коэффициент краткосрочной задолженности	1	1	–	Отношение краткосрочной задолженности к общей сумме задолженности.

Коэффициент автономии организации на 31.12.2023 составил **-0,67**. Данный коэффициент характеризует степень зависимости организации от заемного капитала. Полученное здесь значение свидетельствует об отсутствии собственного капитала и полной зависимости организации от заемного капитала. коэффициент автономии в течение анализируемого периода ощутимо вырос (**+0,05**).

за последний год отмечено некоторое уменьшение коэффициента обеспеченности собственными оборотными средствами с **-1,27** до **-1,31** (**-0,04**). на 31.12.2023 значение коэффициента является критическим.

за весь анализируемый период имел место заметный рост коэффициента покрытия инвестиций до **-0,67** (**+0,05**). Значение коэффициента на 31 декабря 2023 г. значительно ниже допустимой величины (доля собственного капитала и долгосрочных обязательств в общей сумме капитала организации составляет **-67%**).

коэффициент обеспеченности материальных запасов по состоянию на 31.12.2023 составил **-2,98**, что на **0,4** меньше, чем на первый день анализируемого периода. по состоянию на 31.12.2023 значение коэффициента обеспеченности материальных запасов не соответствует нормативному и находится в области критических значений.

Коэффициент краткосрочной задолженности организации показывает на отсутствие долгосрочной задолженности при 100% краткосрочной.

2.4. Ликвидность

Показатель ликвидности	Значение показателя		Изменение показателя (гр.3 - гр.2)	Расчет, рекомендованное значение
	31.12.2022	31.12.2023		
1. Коэффициент текущей (общей) ликвидности	0,44	0,43	-0,01	Отношение текущих активов к краткосрочным обязательствам. нормальное значение для данной отрасли: не менее 1,7.
2. Коэффициент быстрой (промежуточной) ликвидности	0,22	0,24	+0,02	Отношение ликвидных активов к краткосрочным обязательствам. нормальное значение: 1 и более.
3. Коэффициент абсолютной ликвидности	0,03	0,04	+0,01	Отношение высоколиквидных активов к краткосрочным обязательствам. нормальное значение: не менее 0,2.

[На конец периода] коэффициент текущей ликвидности имеет значение ниже нормы (0,43 против нормативного значения 1,7). При этом нужно обратить внимание на имевшее место за последний год негативное изменение – коэффициент текущей ликвидности снизился на -0,01.

Значение коэффициента быстрой ликвидности (0,24) также оказалось ниже допустимого. Это говорит о недостатке у организации ликвидных активов, которыми можно погасить наиболее срочные обязательства.

При норме 0,2 значение коэффициента абсолютной ликвидности составило 0,04. При этом следует отметить, что за год коэффициент абсолютной ликвидности вырос на 0,01.

3. Анализ эффективности деятельности организации

3.1. Обзор результатов деятельности

Ниже в таблице приведены основные финансовые результаты деятельности МУНИЦИПАЛЬНОЕ УНИТАРНОЕ ПРЕДПРИЯТИЕ "ЯРОВСКОЙ ТЕПЛОЭЛЕКТРОКОМПЛЕКС" за весь рассматриваемый период и аналогичный период прошлого года.

Из "Отчета о финансовых результатах" следует, что в течение анализируемого периода организация получила убыток от продаж в размере 492 677 тыс. руб., что равняется 97,5% от выручки. По сравнению с аналогичным периодом прошлого года убыток от продаж снизился на 131 609 тыс. руб., или на 21,1%.

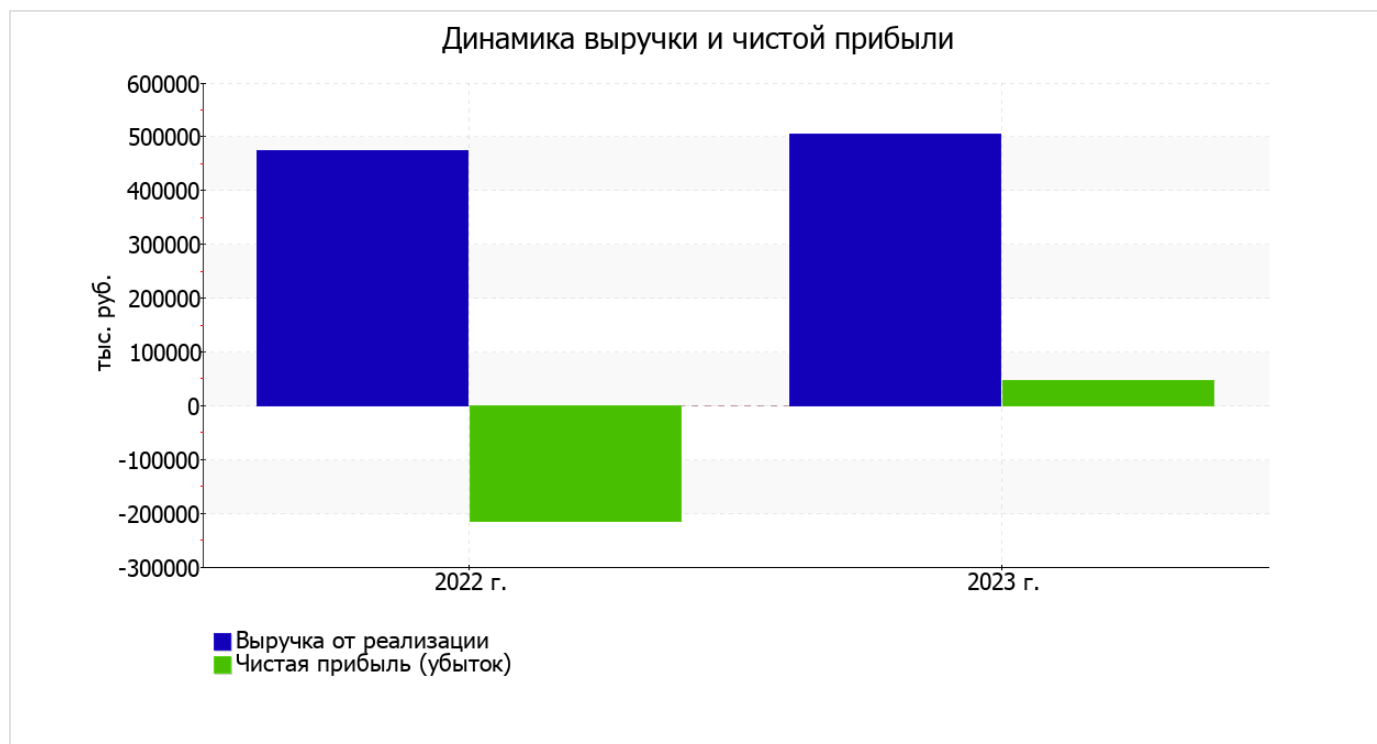
По сравнению с прошлым периодом в текущем наблюдался рост выручки от продаж на 31 774 тыс. руб. при одновременном уменьшении на 99 835 тыс. руб. расходов по обычным видам деятельности.

Изучая расходы по обычным видам деятельности, следует отметить, что организация как и в прошлом году не использовала возможность учитывать общехозяйственные расходы в качестве условно-постоянных, включая их ежемесячно в себестоимость производимой продукции (выполняемых работ, оказываемых услуг). Это и обусловило отсутствие показателя "Управленческие расходы" за отчетный период в форме №2.

прибыль от прочих операций за весь рассматриваемый период составила 544 084 тыс. руб., что на 134 221 тыс. руб. (32,7%) больше, чем прибыль за аналогичный период прошлого года.

Показатель	Значение показателя, тыс. руб.		Изменение показателя		Средне-годовая величина, тыс. руб.
	2022 г.	2023 г.	тыс. руб. (гр.3 - гр.2)	± % ((3-2) : 2)	
1. Выручка	473 426	505 200	+31 774	+6,7	489 313
2. Расходы по обычным видам деятельности	1 097 712	997 877	-99 835	-9,1	1 047 795
3. Прибыль (убыток) от продаж (1-2)	-624 286	-492 677	+131 609	↑	-558 482
4. Прочие доходы и расходы, кроме процентов к уплате	409 863	544 084	+134 221	+32,7	476 974
5. ЕВІТ (прибыль до уплаты процентов и налогов) (3+4)	-214 423	51 407	+265 830	↑	-81 508
6. Проценты к уплате	–	–	–	–	–
7. Налог на прибыль, изменение налоговых активов и прочее	–	-5 395	-5 395	–	-2 698
8. Чистая прибыль (убыток) (5-6+7)	-214 423	46 012	+260 435	↑	-84 206
Справочно: Совокупный финансовый результат периода	-214 423	46 012	+260 435	↑	-84 206
Изменение за период нераспределенной прибыли (непокрытого убытка) по данным бухгалтерского баланса (измен. стр. 1370)	x	46 012	x	x	x

Изменение выручки наглядно представлено ниже на графике.

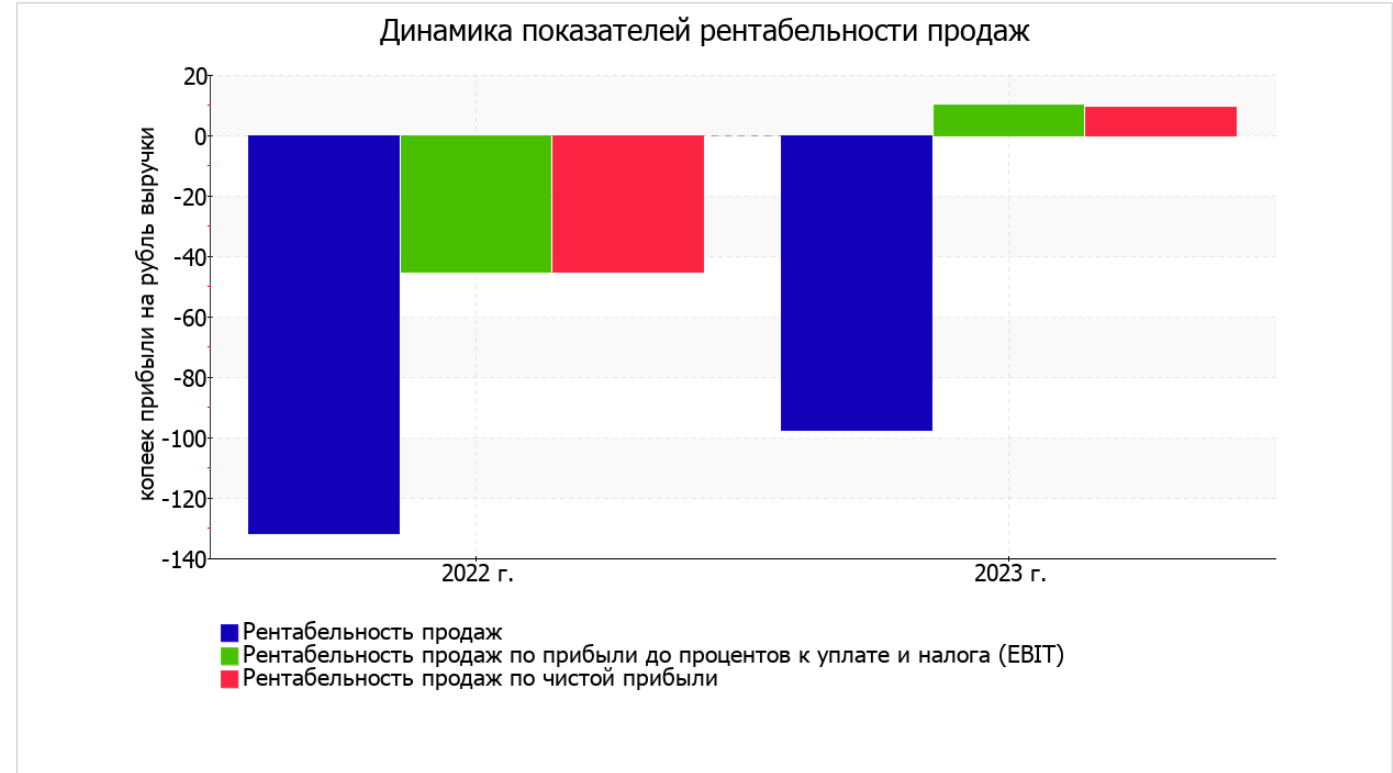


3.2. Анализ рентабельности

Показатели рентабельности	Значения показателя (в %, или в копейках с рубля)		Изменение показателя	
	2022 г.	2023 г.	коп., (гр.3 - гр.2)	± % ((3-2) : 2)
1. Рентабельность продаж (величина прибыли от продаж в каждом рубле выручки). нормальное значение для данной отрасли: не менее 4%.	-131,9	-97,5	+34,4	↑
2. Рентабельность продаж по ЕВІТ (величина прибыли от продаж до уплаты процентов и налогов в каждом рубле выручки).	-45,3	10,2	+55,5	↑
3. Рентабельность продаж по чистой прибыли (величина чистой прибыли в каждом рубле выручки). нормальное значение для данной отрасли: 1% и более.	-45,3	9,1	+54,4	↑

[За последний период] организация по обычным видам деятельности получила убыток в размере **-97,5** копеек с каждого рубля выручки от реализации. Однако имеет место положительная динамика рентабельности обычных видов деятельности по сравнению с данным показателем за такой же период прошлого года (**+34,4** коп.).

Показатель рентабельности, рассчитанный как отношение прибыли до процентов к уплате и налогообложения (ЕВІТ) к выручке организации, за последний год составил **10,2%**. То есть в каждом рубле выручки МУНИЦИПАЛЬНОЕ УНИТАРНОЕ ПРЕДПРИЯТИЕ "ЯРОВСКОЙ ТЕПЛОЭЛЕКТРОКОМПЛЕКС" содержалось **10,2** коп. прибыли до налогообложения и процентов к уплате.



Далее в таблице представлены три основные показателя, характеризующие рентабельность использования вложенного в предпринимательскую деятельность капитала.

Показатель рентабельности	Значение показателя, %	Расчет показателя
	2023 г.	
Рентабельность собственного капитала (ROE)	–	Отношение чистой прибыли к средней величине собственного капитала. нормальное значение для данной отрасли: 9% и более.
Рентабельность активов (ROA)	5	Отношение чистой прибыли к средней стоимости активов. нормальное значение для данной отрасли: 3% и более.
Прибыль на задействованный капитал (ROCE)	–	Отношение прибыли до уплаты процентов и налогов (ЕБИТ) к собственному капиталу и долгосрочным обязательствам.

Поскольку у организации фактически отсутствовал собственный капитал (в среднем составил отрицательную величину: -622 669 тыс. руб. по состоянию на 31.12.2023 и -668 681 тыс. руб. по итогам предшествующего года), значение показателя рентабельности собственного капитала за последний год отсутствует.

за 2023 год рентабельность активов вполне укладывается в норму (5%).

3.3. Деловая активность (оборачиваемость активов и обязательств)

Далее в таблице рассчитаны показатели оборачиваемости ряда активов, характеризующие скорость возврата авансированных на осуществление предпринимательской деятельности денежных средств, а также показатель оборачиваемости кредиторской задолженности при расчетах с поставщиками и подрядчиками.

Показатель оборачиваемости	Значение в днях	Коэфф. 2023 г.
	2023 г.	
Оборачиваемость оборотных средств (отношение средней величины оборотных активов к среднедневной выручке*; нормальное значение для данной отрасли: не более 120 дн.)	496	0,7
Оборачиваемость запасов (отношение средней стоимости запасов к среднедневной себестоимости проданных товаров; нормальное значение для данной отрасли: 8 и менее дн.)	117	3,1
Оборачиваемость дебиторской задолженности (отношение средней величины дебиторской задолженности к среднедневной выручке; нормальное значение для данной отрасли: 78 и менее дн.)	229	1,6
Оборачиваемость кредиторской задолженности (отношение средней величины кредиторской задолженности к среднедневной выручке)	670	0,5
Оборачиваемость активов (отношение средней стоимости активов к среднедневной выручке; нормальное значение для данной отрасли: не более 205 дн.)	669	0,5
Оборачиваемость собственного капитала (отношение средней величины собственного капитала к среднедневной выручке)	–	–

* Приведен расчет показателя в днях. Значение коэффициента равно отношению 365 к значению показателя в днях.

Оборачиваемость активов за год показывает, что предприятие получает выручку, равную сумме всех имеющихся активов за 669 календарных дней. При этом требуется 117 дней, чтобы расходы организации по обычным видам деятельности составили величину среднегодового остатка материально-производственных запасов.

4. Выводы по результатам анализа

Ниже по качественному признаку обобщены важнейшие показатели финансового положения и результаты деятельности МУНИЦИПАЛЬНОЕ УНИТАРНОЕ ПРЕДПРИЯТИЕ "ЯРОВСКОЙ ТЕПЛОЭЛЕКТРОКОМПЛЕКС" за весь рассматриваемый период.

С критической стороны финансовое положение организации характеризуют такие показатели:

- полная зависимость организации от заемного капитала (отрицательная величина собственного капитала);
- по состоянию на 31.12.2023 значение коэффициента обеспеченности собственными оборотными средствами является крайне негативным (-1,31);
- коэффициент текущей (общей) ликвидности существенно ниже нормы;
- существенно ниже нормы коэффициент быстрой (промежуточной) ликвидности;
- существенно ниже нормального значения коэффициент абсолютной ликвидности;
- коэффициент покрытия инвестиций значительно ниже нормы (доля собственного капитала и долгосрочных обязательств в общей сумме капитала организации составляет -67% (нормальное значение: не менее 75%);
- крайне неустойчивое финансовое положение по величине собственных оборотных средств.

С очень хорошей стороны финансовое положение и результаты деятельности организации характеризуют следующие показатели:

- увеличение собственного капитала МУНИЦИПАЛЬНОЕ УНИТАРНОЕ ПРЕДПРИЯТИЕ "ЯРОВСКОЙ ТЕПЛОЭЛЕКТРОКОМПЛЕКС" при том что, активы организации практически остались на том же уровне;
- чистая прибыль за последний год составила 46 012 тыс. руб. (+260 435 тыс. руб. по сравнению с аналогичным периодом прошлого года);
- рост прибыли до процентов к уплате и налогообложения (ЕВИТ) на рубль выручки организации (+55,5 коп. к -45,3 коп. с рубля выручки за аналогичный период года, предшествующего отчётному).

Анализ выявил следующие неудовлетворительные показатели финансового положения и результатов деятельности организации:

- чистые активы меньше уставного капитала, при этом за период чистые активы увеличились;
- не соблюдается нормальное соотношение активов по степени ликвидности и обязательств по сроку погашения;
- за 2023 год получен убыток от продаж (-492 677 тыс. руб.), хотя и наблюдалась положительная динамика по сравнению с аналогичным периодом прошлого года (+131 609 тыс. руб.).

Положительно результаты деятельности организации характеризует следующий показатель – хорошая рентабельность активов (5% за период 01.01–31.12.2023).

Показателем, имеющим значение на границе норматива, является следующий – снижение убыточности продаж (+34,4 процентных пункта от рентабельности за аналогичный период прошлого года равной -131,9%).

Как следует из приведенных выше значений показателей, у организации наблюдается крайне сложная финансовая ситуация, что подразумевает принятие незамедлительных мер по ее оздоровлению.

Подтверждение даты отправки

АО ПФ СКБ Контур, 1ВМ

(наименование специализированного оператора связи; наименование и код налогового органа)

Подтверждает, что **14.03.2024** в **10.02.35** был отправлен документ (документы) в файле (файлах)

NO_BUNOTCH_2208_2208_2210009187221101001_20240314_fd96a6db-0449-47c1-bd15-b23cd6f9ae3d

NO_BUNHPZ_2208_2208_2210009187221101001_fd96a6db-0449-47c1-bd15-b23cd6f9ae3d_20240314_3f55614f-b3ce-4e1d-b7ea-52d10287807e

(наименование файла (файлов))

Налогоплательщик:

**МУНИЦИПАЛЬНОЕ УНИТАРНОЕ ПРЕДПРИЯТИЕ "ЯРОВСКОЙ ТЕПЛОЭЛЕКТРОКОМПЛЕКС",
2210009187-221101001**

Информация о документе:

Бухгалтерская (финансовая) отчетность; Первичный; за 2023 год

(название формы, признак корректировки (при наличии) отчетный период(при наличии))

Отправитель документа:

**МУНИЦИПАЛЬНОЕ УНИТАРНОЕ ПРЕДПРИЯТИЕ "ЯРОВСКОЙ ТЕПЛОЭЛЕКТРОКОМПЛЕКС",
2210009187/221101001**

(наименование организации, ИНН/КПП; Ф.И.О. индивидуального предпринимателя (физического лица), ИНН (при наличии), наименование и код налогового органа)

1ВМ-1ВМ-2210009187-221101001

(электронный адрес отправителя (идентификатор абонента))

Получатель документа:

2208, Межрайонная ИФНС России № 4 по Алтайскому краю

(наименование организации, ИНН/КПП; Ф.И.О. индивидуального предпринимателя (физического лица), ИНН (при наличии), наименование и код налогового органа)

2208

(электронный адрес получателя (идентификатор абонента))

Извещение о получении электронного документа

9965

(наименование организации, ИНН/КПП; наименование специализированного оператора связи, код налогового органа, Ф.И.О. индивидуального предпринимателя (физического лица), ИНН (при наличии))

9965

(электронный адрес (идентификатор абонента))

подтверждает, что 14.03.2024 в 10.03.49 был получен документ в файле (файлах)

NO_BUNOTCH_2208_2208_2210009187221101001_20240314_fd96a6db-0449-47c1-bd15-b23cd6f9ae3d

NO_BUHPZ_2208_2208_2210009187221101001_fd96a6db-0449-47c1-bd15-b23cd6f9ae3d_20240314_3f55614f-b3ce-4e1d-b7ea-52d10287807e

(наименование файла (файлов))

Отправитель документа:

МУП "ЯТЭК", 2210009187/221101001

(наименование организации, ИНН/КПП; наименование специализированного оператора связи, код налогового органа, Ф.И.О индивидуального предпринимателя (физического лица), ИНН (при наличии))

1BM-1BM-2210009187-221101001

(электронный адрес отправителя (идентификатор абонента))

Получатель документа:

2208

(наименование организации, ИНН/КПП; наименование оператора электронного документооборота, код налогового органа, Ф.И.О индивидуального предпринимателя (физического лица), ИНН (при наличии))

2208

(электронный адрес получателя (идентификатор абонента))

место штампа
налогового органа

**МУНИЦИПАЛЬНОЕ УНИТАРНОЕ
ПРЕДПРИЯТИЕ "ЯРОВСКОЙ
ТЕПЛОЭЛЕКТРОКОМПЛЕКС",
2210009187/221101001**

(реквизиты
налогоплательщика(представителя):
- полное наименование организации,
ИНН/КПП;
- Ф.И.О. индивидуального
предпринимателя (физического лица),
ИНН (при наличии))

Квитанция о приеме налоговой декларации (расчета) в электронном виде

2208, Межрайонная ИФНС России

Налоговый орган **№ 4 по Алтайскому краю** настоящим документом подтверждает, что
(наименование и код налогового органа)

**МУНИЦИПАЛЬНОЕ УНИТАРНОЕ ПРЕДПРИЯТИЕ "ЯРОВСКОЙ ТЕПЛОЭЛЕКТРОКОМПЛЕКС",
2210009187/221101001**

(полное наименование организации, ИНН/КПП; ФИО индивидуального предпринимателя (физического лица), ИНН
(при наличии))

представил(а) **14.03.2024** в **10.02.35** налоговую декларацию (расчет)

Бухгалтерская (финансовая) отчетность, 0710099, 0, 34, 2023

(наименование и КНД налоговой декларации, вид документа, отчетный период, отчетный год)

**NO_VUNOTCH_2208_2208_2210009187221101001_20240314_fd96a6db-0449-47c1-bd15-
b23cd6f9ae3d**

в файлах
(наименование файлов)

в налоговый орган **2208, Межрайонная ИФНС России № 4 по Алтайскому краю**
(наименование и код налогового органа)

которая поступила **14.03.2024** и принята налоговым органом **14.03.2024**,

регистрационный номер **00000000002102322195**

2208, Межрайонная ИФНС России № 4 по Алтайскому краю

(наименование, код налогового органа)

Документ подписан электронной подписью и получен
через АО «ПФ «СКБ Контур» 14.03.2024 в 10:22

2208 Межрайонная ИФНС России № 4 по Алтайскому краю
Невзорова Мария Валерьевна, начальник
Сертификат: 464440a2dd311c842fd7b13c57acd336f52cee14
Действует с 07.03.2023 до 30.05.2024

место штампа
налогового органа

МУП "ЯТЭК",
2210009187/221101001

(реквизиты налогоплательщика
(представителя):
- полное наименование организации,
ИНН/КПП;
- Ф.И.О. индивидуального
предпринимателя (физического лица),
ИНН (при наличии))

**Извещение о вводе сведений, указанных в налоговой декларации (расчете)
в электронной форме**

Налоговый орган **2208** настоящим документом подтверждает, что
(код налогового органа)

МУП "ЯТЭК", 2210009187/221101001

(полное наименование организации, ИНН/КПП; ФИО индивидуального предпринимателя (физического
лица), ИНН (при наличии))

в налоговой декларации (расчете)

Бухгалтерская (финансовая) отчетность, 710099, 0, 34, 2023

(наименование и КНД налоговой декларации, вид документа (номер корректировки), отчетный (налоговый) период,
отчетный год)

представленной в файле **NO_BUNOTCH_2208_2208_2210009187221101001_20240314_fd96a6db-0449-
47c1-bd15-b23cd6f9ae3d**
(наименование файла)

не содержится ошибок (противоречий).

2208

(наименование, код налогового органа)