



ИНН	2	2	1	0	0	0	9	1	8	7
-----	---	---	---	---	---	---	---	---	---	---

КПП	2	2	1	1	0	1	0	0	1	Стр.	0	0	1
-----	---	---	---	---	---	---	---	---	---	------	---	---	---

Форма по КНД 0710099

Бухгалтерская (финансовая) отчетность

Номер корректировки	0	-	-
---------------------	---	---	---

Отчетный период (код)*	3	4
------------------------	---	---

Отчетный год	2	0	1	9
--------------	---	---	---	---

[illegible]

(наименование организации)

Код вида экономической деятельности по классификатору ОКВЭД 2

3	5	.	3	0	.	1	1
---	---	---	---	---	---	---	---

Код по ОКПО	1	0	0	3	3	1	3	0
-------------	---	---	---	---	---	---	---	---

Организационно-правовая форма (по ОКПОФ) 1 5 2 4 3

Форма собственности (по ОКФС) 1 3

Единица измерения: (тыс. руб. – код по ОКЕИ)

3	8	4
---	---	---

Местонахождение (адрес)

658837, АЛТАЙСКИЙ КРАЙ, Г ЯРОВОЕ, УЛ ПУШ
КИНА, 2А

Бухгалтерская отчетность подлежит обязательному аудиту	<input checked="" type="checkbox"/> 0	1 - да 0 - нет
--	---------------------------------------	-------------------

Наименование аудиторской организации/фамилия, имя, отчество** индивидуального аудитора

[illegible]

ИНН _____

[illegible]

На

0	1	9
---	---	---

 страницах

с приложением документов или их копий на листах

**Достоверность и полноту сведений, указанных
в настоящем документе, подтверждаю:**

1 – руководитель
2 – уполномоченный представитель

Б	Е	Л	О	У	С	К	О							
С	Е	Р	Г	Е	Й									
Ю	Р	Ь	Е	В	И	Ч								

(фамилия, имя, отчество** руководителя
(уполномоченного представителя) полностью)

Подпись _____ Дата 23.03.2020

Наименование и реквизиты документа,
подтверждающего полномочия представителя

Handwriting practice lines with dashed midlines and dotted bottom lines for tracing and letter formation.






Заполняется работником налогового органа

Сведения о представлении документа

Данный документ представлен (код)

на страницах

в составе (отметить знаком V)

0710001		0710002	
0710003		0710004	
0710005			

Дата представления документа . .

[illegible]

Фамилия, И. О.**

Подпись

Отправлено через АО «ПФ «СБ Контур» 23.03.2020 в 20:08

Имя файла:
NO_VUNOTCH_2210_2210_2210009187221101001_20200323_
f16b5ff8-9566-4e93-9661-0d0453e7368f

Белоуско Сергей Юрьевич
Сертификат: d4082556db8c81a304382205c76a7ffbac07e6ff

Принято 23.03.2020 в 20:48

2210 Межрайонная ИФНС России № 9 по Алтайскому краю
Сафонова Ирина Юрьевна
Сертификат: 47f57280e9548c86bcce14341fe3d58fd04133b8

* Принимает значение: 34 – год, 94 – первый отчетный год, отличный по продолжительности от календарного.

** Отчество при наличии.



ИНН

2 2 1 0 0 0 9 1 8 7

КПП

2 2 1 1 0 1 0 0 1

Стр.

0 0 2

Бухгалтерский баланс

Форма по ОКУД 0710001

АКТИВ

Пояснения ¹	Наименование показателя	Код строки	На отчетную дату отчетного периода	На 31 декабря предыдущего года	На 31 декабря года, предшествующего предыдущему
1	2	3	4	5	6
I. ВНЕОБОРОТНЫЕ АКТИВЫ					
-	Нематериальные активы	1110	0	0	0
-	Результаты исследований и разработок	1120	0	0	0
-	Нематериальные поисковые активы	1130	0	0	0
-	Материальные поисковые активы	1140	0	0	0
-	Основные средства	1150	43967	47438	44207
-	Доходные вложения в материальные ценности	1160	0	0	0
-	Финансовые вложения	1170	0	0	0
-	Отложенные налоговые активы	1180	0	0	0
-	Прочие внеоборотные активы	1190	880	292	162
-	Итого по разделу I	1100	44847	47730	44369
II. ОБОРОТНЫЕ АКТИВЫ					
-	Запасы	1210	29466	78685	59135
-	Налог на добавленную стоимость по приобретенным ценностям	1220	0	0	0
-	Дебиторская задолженность	1230	87871	83271	84864
-	Финансовые вложения (за исключением денежных эквивалентов)	1240	0	0	0
-	Денежные средства и денежные эквиваленты	1250	1349	2263	2998
-	Прочие оборотные активы	1260	0	0	0
-	Итого по разделу II	1200	118686	164219	146997
-	БАЛАНС	1600	163533	211949	191366



ИНН 2 2 1 0 0 0 9 1 8 7

КПП 2 2 1 1 0 1 0 0 1 Стр. 0 0 3

ПАССИВ

Пояснения ¹	Наименование показателя	Код строки	На отчетную дату отчетного периода	На 31 декабря предыдущего года	На 31 декабря года, предшествующего предыдущему
1	2	3	4	5	6
III. КАПИТАЛ И РЕЗЕРВЫ					
-	Уставный капитал (складочный капитал, уставный фонд, вклады товарищей)	1310	6639	6639	6639
-	Собственные акции, выкупленные у акционеров ²	1320	(-)	(-)	(-)
-	Переоценка внеоборотных активов	1340	-	-	-
-	Добавочный капитал (без переоценки)	1350	-	-	-
-	Резервный капитал	1360	-	-	-
-	Нераспределенная прибыль (непокрытый убыток)	1370	(287210)	(139780)	(40685)
-	Итого по разделу III	1300	(280571)	(133141)	(34046)
III. ЦЕЛЕВОЕ ФИНАНСИРОВАНИЕ ³					
-	Паевой фонд	1310	-	-	-
-	Целевой капитал	1320	-	-	-
-	Целевые средства	1350	-	-	-
-	Фонд недвижимого и особо ценного движимого имущества	1360	-	-	-
-	Резервный и иные целевые фонды	1370	-	-	-
-	Итого по разделу III	1300	-	-	-
IV. ДОЛГОСРОЧНЫЕ ОБЯЗАТЕЛЬСТВА					
-	Заемные средства	1410	-	-	-
-	Отложенные налоговые обязательства	1420	-	-	-
-	Оценочные обязательства	1430	-	-	-
-	Прочие обязательства	1450	-	-	-
-	Итого по разделу IV	1400	-	-	-



ИНН

2 2 1 0 0 0 9 1 8 7

КПП

2 2 1 1 0 1 0 0 1

Стр.

0 0 4

Пояснения ¹	Наименование показателя	Код строки	На отчетную дату отчетного периода	На 31 декабря предыдущего года	На 31 декабря года, предшествующего предыдущему
------------------------	-------------------------	------------	------------------------------------	--------------------------------	---

1

2

3

4

5

6

V. КРАТКОСРОЧНЫЕ ОБЯЗАТЕЛЬСТВА

-	Заемные средства	1510	8902	15500	0
-	Кредиторская задолженность	1520	281623	264704	160772
-	Доходы будущих периодов	1530	153579	64886	64639
-	Оценочные обязательства	1540	0	0	0
-	Прочие обязательства	1550	0	0	1
-	Итого по разделу V	1500	444104	345090	225412
-	БАЛАНС	1700	163533	211949	191366

Примечания

1 Указывается номер соответствующего пояснения.

2 Здесь и в других формах отчетов, а также в расшифровках отдельных показателей вычитаемый или отрицательный показатель показывается в круглых скобках.

3 Заполняется некоммерческими организациями вместо раздела «Капитал и резервы».

Принято 23.03.2020 в 20:48

NO_BUHOTCH_2210_2210_2210009187221101001_20200323_f16b5ff8-9566-4e93-9661-0d0453e7368f



ИНН 2 2 1 0 0 0 9 1 8 7

КПП 2 2 1 1 0 1 0 0 1 Стр. 0 0 5

Детализация отдельных показателей бухгалтерского баланса

Лист представляется при наличии детализации

Пояснения	Наименование показателя	Код строки	На отчетную дату отчетного периода	На 31 декабря предыдущего года	На 31 декабря года, предшествующего предыдущему
1	2	3	4	5	6
Нематериальные активы (стр. 1110), из них:					
		1111	-	-	-
		1112	-	-	-
		1113	-	-	-
Результаты исследований и разработок (стр. 1120), из них:					
		1121	-	-	-
		1122	-	-	-
		1123	-	-	-
Нематериальные поисковые активы (стр. 1130), из них:					
		1131	-	-	-
		1132	-	-	-
		1133	-	-	-
Материальные поисковые активы (стр. 1140), из них:					
		1141	-	-	-
		1142	-	-	-
		1143	-	-	-
Основные средства (стр. 1150), из них:					
	Машины и оборудование	1151	3685	4287	3224
	Транспортные средства	1152	1480	486	632
	Передаточные устройства	1153	25324	27488	23461
	Здания		4615	4982	6944
	Сооружения		8863	10195	9946
Доходные вложения в материальные ценности (стр. 1160), из них:					
		1161	-	-	-
		1162	-	-	-
		1163	-	-	-
Финансовые вложения (стр. 1170), из них:					
		1171	-	-	-
		1172	-	-	-
		1173	-	-	-



ИНН 2 2 1 0 0 0 9 1 8 7

КПП 2 2 1 1 0 1 0 0 1 Стр. 0 0 6

Детализация отдельных показателей бухгалтерского баланса

Лист представляется при наличии детализации

Пояснения	Наименование показателя	Код строки	На отчетную дату отчетного периода	На 31 декабря предыдущего года	На 31 декабря года, предшествующего предыдущему
1	2	3	4	5	6
Отложенные налоговые активы (стр. 1180), из них:					
		1181	-	-	-
		1182	-	-	-
		1183	-	-	-
Прочие внеоборотные активы (стр. 1190), из них:					
	Строительство ограждения ТЭЦ	1191	299	292	162
	Капитальный ремонт теплотрасса завод-поселок	1192	581	0	0
		1193	-	-	-
Запасы (стр. 1210), из них:					
	Сырье и материалы	1211	71	436	1080
	Топливо	1212	18395	67800	49333
	Тара и тарные материалы	1213	0	10	1
	Запасные части		1044	1605	1376
	Строительные материалы		5679	3567	2829
	Инвентарь и хозяйственные принадлежности		2083	2229	2500
	Специальная оснастка и специальная одежда на складе		99	171	144
	Специальная оснастка и специальная одежда в эксплуатации		185	394	466
	Прочие материалы		1910	2473	1406
Налог на добавленную стоимость по приобретенным ценностям (стр. 1220), из них:					
		1221	-	-	-
		1222	-	-	-
		1223	-	-	-
Дебиторская задолженность (стр. 1230), из них:					
	Расчеты с поставщиками и подрядчиками	1231	10344	2359	1542
	Расчеты с покупателями и заказчиками	1232	74918	57811	69373
	Расчеты по налогам и сборам (налог на добавленную стоимость)	1233	0	15889	10629
	Расчеты по налогам и сборам (налог за негативное воздействие на окр.среду)		175	0	0
	Расчеты с персоналом по прочим операциям		97	79	45
	Расчеты с учредителями		0	2498	2498
	Прочие расчеты с разными дебиторами и кредиторами		2337	4635	777
Финансовые вложения (за исключением денежных эквивалентов) (стр. 1240), из них:					
		1241	-	-	-
		1242	-	-	-



ИНН

2 2 1 0 0 0 9 1 8 7

КПП

2 2 1 1 0 1 0 0 1

Стр.

0 0 7

		1243	-	-	-
Денежные средства и денежные эквиваленты (стр. 1250), из них:					
	Касса	1251	133	159	150
	Расчетные счета и переводы в пути	1252	1216	2104	2848
		1253	-	-	-



ИНН 2 2 1 0 0 0 9 1 8 7

КПП 2 2 1 1 0 1 0 0 1 Стр. 0 0 8

Детализация отдельных показателей бухгалтерского баланса

Лист представляется при наличии детализации

Пояснения	Наименование показателя	Код строки	На отчетную дату отчетного периода	На 31 декабря предыдущего года	На 31 декабря года, предшествующего предыдущему
1	2	3	4	5	6
Прочие оборотные активы (стр. 1260), из них:					
		1261	-	-	-
		1262	-	-	-
		1263	-	-	-
Уставный капитал (складочный капитал, уставный фонд, вклады товарищей) / Паевой фонд (стр. 1310), из них:					
	Трансформаторная подстанция	1311	327	327	327
	Артезианская скважина № 2 с павильоном	1312	2903	2903	2903
	Артезианская скважина № 1 с павильоном	1313	1501	1501	1501
	Артезианская скважина № 1-86 (32а) с павильоном		415	415	415
	Артезианская скважина № БР-490 (40) с павильоном		354	354	354
	Артезианская скважина № БР-491 (34) с павильоном		494	494	494
	Артезианская скважина № 1-361 (26) с павильоном		302	302	302
	Скважина № 3/1-383 с павильоном, с водонапорной башней		343	343	343
Собственные акции, выкупленные у акционеров (стр. 1320), из них:					
		1321	(-)	(-)	(-)
		1322	(-)	(-)	(-)
		1323	(-)	(-)	(-)
Целевой капитал (стр. 1320), из них:					
		1321	-	-	-
		1322	-	-	-
		1323	-	-	-
Переоценка внеоборотных активов (стр. 1340), из них:					
		1341	-	-	-
		1342	-	-	-
		1343	-	-	-
Добавочный капитал (без переоценки) / Целевые средства (стр. 1350), из них:					
		1351	-	-	-
		1352	-	-	-
		1353	-	-	-
Резервный капитал / Фонд недвижимого и особо ценного движимого имущества (стр. 1360), из них:					
		1361	-	-	-
		1362	-	-	-
		1363	-	-	-



ИНН 2 2 1 0 0 0 9 1 8 7

КПП 2 2 1 1 0 1 0 0 1 Стр. 0 0 9

Детализация отдельных показателей бухгалтерского баланса

Лист представляется при наличии детализации

Пояснения	Наименование показателя	Код строки	На отчетную дату отчетного периода	На 31 декабря предыдущего года	На 31 декабря года, предшествующего предыдущему
1	2	3	4	5	6
Нераспределенная прибыль (непокрытый убыток) / Резервный и иные целевые фонды (стр. 1370), из них:					
	Нераспределенная прибыль (непокрытый убыток)	1371	(287210)	(139780)	(40685)
		1372	-	-	-
		1373	-	-	-
Заемные средства (стр. 1410), из них:					
		1411	-	-	-
		1412	-	-	-
		1413	-	-	-
Отложенные налоговые обязательства (стр. 1420), из них:					
		1421	-	-	-
		1422	-	-	-
		1423	-	-	-
Оценочные обязательства (стр. 1430), из них:					
		1431	-	-	-
		1432	-	-	-
		1433	-	-	-
Прочие долгосрочные обязательства (стр. 1450), из них:					
		1451	-	-	-
		1452	-	-	-
		1453	-	-	-
Заемные средства (стр. 1510), из них:					
	Краткосрочный кредит	1511	8902	15500	0
		1512	-	-	-
		1513	-	-	-
Кредиторская задолженность (стр. 1520), из них:					
	Расчеты с поставщиками и подрядчиками	1521	233539	244282	148635
	Расчеты с покупателями и заказчиками	1522	565	819	923
	Расчеты по налогам и сборам	1523	16183	2372	2350
	Расчеты по оплате труда		3072	4769	3619
	Расчеты по социальному страхованию и обеспечению		14755	8813	3378
	Профвзносы		39	42	37
	Расчеты по исполнительным документам работников		214	142	142
	Расчеты с прочими поставщиками и подрядчиками		13256	3465	1688



ИНН

2 2 1 0 0 0 9 1 8 7

КПП

2 2 1 1 0 1 0 0 1

Стр.

0 1 0

Детализация отдельных показателей бухгалтерского баланса

Лист представляется при наличии детализации

Пояснения	Наименование показателя	Код строки	На отчетную дату отчетного периода	На 31 декабря предыдущего года	На 31 декабря года, предшествующего предыдущему
1	2	3	4	5	6
Доходы будущих периодов (стр. 1530), из них:					
	Основные средства, переданные сверх уставного капитала и имущество по лизинговым платежам	1531	66069	64886	64639
	Безвозмездные поступления (уголь из резервного запаса города)	1532	87510	0	0
		1533	-	-	-
Оценочные обязательства (стр. 1540), из них:					
		1541	-	-	-
		1542	-	-	-
		1543	-	-	-
Прочие краткосрочные обязательства (стр. 1550), из них:					
		1551	-	-	-
		1552	-	-	-
		1553	-	-	-



ИНН 2 2 1 0 0 0 9 1 8 7

КПП 2 2 1 1 0 1 0 0 1 Стр. 0 1 1

Форма по ОКУД 0710002

Отчет о финансовых результатах

Пояснения ¹	Наименование показателя	Код строки	За отчетный год	За предыдущий год
1	2	3	4	5
-	Выручка ²	2110	285296	335952
-	Себестоимость продаж	2120	(423492)	(450409)
-	Валовая прибыль (убыток)	2100	(138196)	(114457)
-	Коммерческие расходы	2210	(8787)	(8150)
-	Управленческие расходы	2220	(0)	(0)
-	Прибыль (убыток) от продаж	2200	(146983)	(122607)
-	Доходы от участия в других организациях	2310	0	0
-	Проценты к получению	2320	0	0
-	Проценты к уплате	2330	(0)	(0)
-	Прочие доходы	2340	26962	36595
-	Прочие расходы	2350	(27409)	(13082)
-	Прибыль (убыток) до налогообложения	2300	(147430)	(99094)
-	Налог на прибыль ³	2410	-	-
-	в т.ч.			
-	текущий налог на прибыль	2411	(-)	(-)
-	отложенный налог на прибыль ⁴	2412	-	-
-	Прочее	2460	-	-
-	Чистая прибыль (убыток)	2400	(147430)	(99094)
-	Результат от переоценки внеоборотных активов, не включаемый в чистую прибыль (убыток) периода	2510	-	-
-	Результат от прочих операций, не включаемый в чистую прибыль (убыток) периода	2520	-	-
-	Налог на прибыль от операций, результат которых не включается в чистую прибыль (убыток) периода ³	2530	-	-
-	Совокупный финансовый результат периода ⁵	2500	(147430)	(99094)
СПРАВОЧНО				
-	Базовая прибыль (убыток) на акцию	2900	-	-
-	Разводненная прибыль (убыток) на акцию	2910	-	-

Примечания

1 Указывается номер соответствующего пояснения.

2 Выручка отражается за минусом налога на добавленную стоимость, акцизов.

3 Отражается расход (доход) по налогу на прибыль.

4 Отражается суммарная величина изменений отложенных налоговых активов и отложенных налоговых обязательств за отчетный период

5 Совокупный финансовый результат периода определяется как сумма строк «Чистая прибыль (убыток)», «Результат от переоценки внеоборотных активов, не включаемый в чистую прибыль (убыток) периода» и «Результат от прочих операций, не включаемый в чистую прибыль (убыток) периода», «Налог на прибыль от операций, результат которых не включается в чистую прибыль (убыток) периода».

Принято 23.03.2020 в 20:48

NO_BUHOTCH_2210_2210_2210009187221101001_20200323_f16b5ff8-9566-4e93-9661-0d0453e7368f



ИНН 2 2 1 0 0 0 9 1 8 7

КПП 2 2 1 1 0 1 0 0 1 Стр. 0 1 2

Детализация отдельных показателей отчета о финансовых результатах

Лист представляется при наличии детализации

Пояснения	Наименование показателя	Код строки	За отчетный год	За предыдущий год
1	2	3	4	5
Выручка (стр. 2110), из них:				
	Выручка от реализации тепловой энергии	2111	203236	241838
	Выручка от реализации электрической энергии	2112	43511	61936
	Выручка от реализации водоснабжения	2113	23102	13862
	Выручка от реализации водоотведения		15447	18316
Себестоимость продаж (стр. 2120), из них:				
	Сырье и материалы	2121	(1281)	(1178)
	Топливо	2122	(221120)	(224147)
	Общепроизводственные расходы	2123	(101888)	(117770)
	Общехозяйственные расходы		(27959)	(23309)
	Потребленная энергетика		(5714)	(13337)
	Расходы на заработную плату рабочих основного производства		(49435)	(53376)
	Расчет по социальному страхованию		(16095)	(17292)
Коммерческие расходы (стр. 2210), из них:				
	Охрана имущества	2211	(179)	(40)
	Заработная плата	2212	(6124)	(5855)
	Страховые взносы	2213	(1844)	(1723)
	Прочие расходы		(640)	(532)
Управленческие расходы (стр. 2220), из них:				
		2221	(-)	(-)
		2222	(-)	(-)
		2223	(-)	(-)
Доходы от участия в других организациях (стр. 2310), из них:				
		2311	-	-
		2312	-	-
		2313	-	-
Проценты к получению (стр. 2320), из них:				
		2321	-	-
		2322	-	-
		2323	-	-



ИНН 2 2 1 0 0 0 9 1 8 7

КПП 2 2 1 1 0 1 0 0 1 Стр. 0 1 3

Детализация отдельных показателей отчета о финансовых результатах

Лист представляется при наличии детализации

Пояснения	Наименование показателя	Код строки	За отчетный год	За предыдущий год
1	2	3	4	5
Проценты к уплате (стр. 2330), из них:				
		2331	(-)	(-)
		2332	(-)	(-)
		2333	(-)	(-)
Прочие доходы (стр. 2340), из них:				
	Доходы, связанные с реализацией прочего имущества	2341	3918	1730
	Платные услуги	2342	8614	13861
	Доходы от сдачи в аренду	2343	8741	4916
	Внереализационные доходы		5549	15982
	Госпошлина		140	106
Прочие расходы (стр. 2350), из них:				
	Топливо	2351	(171)	(221)
	Запасные части	2352	(139)	(9)
	Прочие материалы	2353	(1052)	(1111)
	Строительные материалы		(13)	(17)
	Инвентарь и хозяйственные принадлежности		(550)	(1504)
	Расчеты по обслуживанию расчетных счетов		(1607)	(1604)
	Расходы на оплату труда рабочих обслуживающих производств		(1773)	(1321)
	Страховые взносы		(394)	(109)
	Расчеты с разными дебиторами и кредиторами		(13314)	(860)
	Расчеты с поставщиками		(5177)	(592)
	Пени уплаченные		(694)	(1502)
	Выбытие основных средств		(27)	(254)
	Внереализационные расходы		(2498)	(3978)
Прочее (стр. 2460), из них:				
		2461	-	-
		2462	-	-
		2463	-	-
Результат от переоценки внеоборотных активов, не включаемый в чистую прибыль (убыток) периода (стр. 2510), из них:				
		2511	-	-
		2512	-	-
		2513	-	-
Результат от прочих операций, не включаемый в чистую прибыль (убыток) периода (стр. 2520), из них:				
		2521	-	-
		2522	-	-



ИНН

2 2 1 0 0 0 9 1 8 7

КПП

2 2 1 1 0 1 0 0 1

Стр.

0 1 4

		2523	-	-
Налог на прибыль от операций, результат которых не включается в чистую прибыль (убыток) периода (стр. 2530), из них:				
		2531	-	-
		2532	-	-
		2533	-	-



ИНН 2 2 1 0 0 0 9 1 8 7

КПП 2 2 1 1 0 1 0 0 1 Стр. 0 1 5

Отчет об изменениях капитала

Форма по ОКУД 0710004

1. Движение капитала

Уставный капитал 1	Собственные акции, выкупленные у акционеров 2	Добавочный капитал 3	Резервный капитал 4	Нераспределенная прибыль (непокрытый убыток) 5	Итого 6
Величина капитала на 31 декабря года, предшествующего предыдущему (3100)					
6639	(-)	-	-	(40685)	(34046)
(ПРЕДЫДУЩИЙ ГОД)					
Увеличение капитала – всего: (3210)					
-	-	-	-	-	-
в том числе:				-	-
чистая прибыль (3211)				-	-
переоценка имущества (3212)		-		-	-
доходы, относящиеся непосредственно на увеличение капитала (3213)		-		-	-
дополнительный выпуск акций (3214)					
-	-	-			-
увеличение номинальной стоимости акций (3215)					
-	-	-		-	
реорганизация юридического лица (3216)					
-	-	-	-	-	-
Уменьшение капитала – всего: (3220)					
(0)	0	(0)	(0)	(99094)	(99094)
в том числе:				(99094)	(99094)
убыток (3221)					
переоценка имущества (3222)		(0)		(0)	(0)
расходы, относящиеся непосредственно на уменьшение капитала (3223)		(0)		(0)	(0)
уменьшение номинальной стоимости акций (3224)					
(0)	0	0		0	(0)
уменьшение количества акций (3225)					
(0)	0	0		-	(0)
реорганизация юридического лица (3226)					
0	0	0	0	0	(0)
дивиденды (3227)				(0)	(0)
Изменение добавочного капитала (3230)		0	0	0	
Изменение резервного капитала (3240)			0	0	



ИНН 2 2 1 0 0 0 9 1 8 7

КПП 2 2 1 1 0 1 0 0 1 Стр. 0 1 6

Уставный капитал

Собственные акции,
выкупленные
у акционеров

Добавочный капитал

Резервный капитал

Нераспределенная
прибыль (непокрытый
убыток)

Итого

1

2

3

4

5

6

Величина капитала на 31 декабря предыдущего года (3200)

6639

(0)

0

0

(139779)

(133140)

(ОТЧЕТНЫЙ ГОД)

Увеличение капитала – всего: (3310)

-

-

-

-

-

-

в том числе:

чистая прибыль (3311)

-

-

переоценка имущества (3312)

-

-

-

доходы, относящиеся непосредственно
на увеличение капитала (3313)

-

-

-

дополнительный выпуск акций (3314)

-

-

-

-

увеличение номинальной стоимости акций (3315)

-

-

-

-

реорганизация юридического лица (3316)

-

-

-

-

-

-

Уменьшение капитала – всего: (3320)

(0)

0

(0)

(0)

(147430)

(147430)

в том числе:

убыток (3321)

(147430)

(147430)

переоценка имущества (3322)

(0)

(0)

(0)

расходы, относящиеся непосредственно
на уменьшение капитала (3323)

(0)

(0)

(0)

уменьшение номинальной стоимости акций (3324)

(0)

0

0

0

(0)

уменьшение количества акций (3325)

(0)

0

0

0

(0)

реорганизация юридического лица (3326)

0

0

0

0

0

(0)

дивиденды (3327)

(0)

(0)

Изменение добавочного капитала (3330)

0

0

0

Изменение резервного капитала (3340)

0

0

Величина капитала на 31 декабря отчетного года (3300)

6639

(0)

0

0

(287209)

(280570)



ИНН 2 2 1 0 0 0 9 1 8 7

КПП 2 2 1 1 0 1 0 0 1 Стр. 0 1 7

2. Корректировка в связи с изменением учетной политики и исправлением ошибок

Наименование показателя	Код строки	На 31 декабря года, предшествующего предыдущему	Изменение капитала за предыдущий год		На 31 декабря предыдущего года
1	2	3	за счет чистой прибыли (убытка)	за счет иных факторов	6
Капитал – всего:					
до корректировок	3400	-	-	-	-
корректировка в связи с:					
изменением учетной политики	3410	-	-	-	-
исправлением ошибок	3420	-	-	-	-
после корректировок	3500	-	-	-	-
в том числе:					
нераспределенная прибыль (непокрытый убыток):					
до корректировок	3401	-	-	-	-
корректировка в связи с:					
изменением учетной политики	3411	-	-	-	-
исправлением ошибок	3421	-	-	-	-
после корректировок	3501	-	-	-	-
по другим статьям капитала:					
до корректировок	3402	-	-	-	-
корректировка в связи с:					
изменением учетной политики	3412	-	-	-	-
исправлением ошибок	3422	-	-	-	-
после корректировок	3502	-	-	-	-

3. Чистые активы

Наименование показателя	Код строки	На 31 декабря отчетного года	На 31 декабря предыдущего года	На 31 декабря года, предшествующего предыдущему
1	2	3	4	5
Чистые активы	3600	(126992)	(68255)	(34046)



ИНН 2 2 1 0 0 0 9 1 8 7

КПП 2 2 1 1 0 1 0 0 1 Стр. 0 1 8

Отчет о движении денежных средств

Форма по ОКУД 0710005

Наименование показателя	Код строки	За отчетный год	За предыдущий год
1	2	3	4
Денежные потоки от текущих операций			
Поступления – всего	4110	681542	811388
в том числе:	4111	437980	544678
от продажи продукции, товаров, работ и услуг	4112	6973	17689
арендных платежей, лицензионных платежей, роялти, комиссионных и иных аналогичных платежей	4113	0	0
от перепродажи финансовых вложений	4119	236589	249021
прочие поступления	4120	(682456)	(812123)
Платежи – всего	4121	(138371)	(265022)
в том числе:	4122	(135080)	(129207)
поставщикам (подрядчикам) за сырье, материалы, работы, услуги	4123	(0)	(0)
в связи с оплатой труда работников	4124	(0)	(0)
процентов по долговым обязательствам	4129	(409005)	(417894)
налог на прибыль	4100	(914)	(735)
прочие платежи	4210	-	-
Сальдо денежных потоков от текущих операций	4211	-	-
Денежные потоки от инвестиционных операций			
Поступления – всего	4212	-	-
в том числе:	4213	-	-
от продажи внеоборотных активов (кроме финансовых вложений)	4214	-	-
от продажи акций других организаций (долей участия)	4219	-	-
от возврата предоставленных займов, от продажи долговых ценных бумаг (прав требования денежных средств к другим лицам)	4220	(-)	(-)
дивидендов, процентов по долговым финансовым вложениям и аналогичных поступлений от долевого участия в других организациях	4221	(-)	(-)
прочие поступления	4222	(-)	(-)
Платежи – всего	4223	(-)	(-)
в том числе:	4224	(-)	(-)
в связи с приобретением, созданием, модернизацией, реконструкцией и подготовкой к использованию внеоборотных активов	4229	(-)	(-)
в связи с приобретением акций других организаций (долей участия)	4200	-	-
в связи с приобретением долговых ценных бумаг (прав требования денежных средств к другим лицам), предоставление займов другим лицам			
процентов по долговым обязательствам, включаемым в стоимость инвестиционного актива			
прочие платежи			
Сальдо денежных потоков от инвестиционных операций			



ИНН 2 2 1 0 0 0 9 1 8 7

КПП 2 2 1 1 0 1 0 0 1 Стр. 0 1 9

Наименование показателя 1	Код строки 2	За отчетный год 3	За предыдущий год 4
Денежные потоки от финансовых операций			
Поступления – всего	4310	-	-
в том числе:			
получение кредитов и займов	4311	-	-
денежных вкладов собственников (участников)	4312	-	-
от выпуска акций, увеличения долей участия	4313	-	-
от выпуска облигаций, векселей и других долговых ценных бумаг и др.	4314	-	-
прочие поступления.	4319	-	-
Платежи – всего	4320	(-)	(-)
в том числе:			
собственникам (участникам) в связи с выкупом у них акций (долей участия) организаций или их выходом из состава участников	4321	(-)	(-)
на уплату дивидендов и иных платежей по распределению прибыли в пользу собственников (участников)	4322	(-)	(-)
в связи с погашением (выкупом) векселей и других долговых ценных бумаг, возврат кредитов и займов	4323	(-)	(-)
прочие платежи	4329	(-)	(-)
Сальдо денежных потоков от финансовых операций	4300	-	-
Сальдо денежных потоков за отчетный период	4400	(914)	(735)
Остаток денежных средств и денежных эквивалентов на начало отчетного периода	4450	2263	2998
Остаток денежных средств и денежных эквивалентов на конец отчетного периода	4500	1349	2263
Величина влияния изменений курса иностранной валюты по отношению к рублю	4490	-	-

