

Бухгалтерский баланс
на 31 декабря 2024 г.

Организация	Муниципальное унитарное предприятие "Яровской теплоэлектрокомплекс"	Форма по ОКУД	0710001
Идентификационный номер налогоплательщика		Дата (число, месяц, год)	31 12 2024
Вид экономической деятельности	Передача пара и горячей воды (тепловой энергии)	по ОКПО	10033130
Организационно-правовая форма / форма собственности	Муниципальные унитарные предприятия / Муниципальная собственность	ИНН	2210009187
Единица измерения:	в тыс. рублей	по ОКВЭД 2	35.30.2
Местонахождение (адрес)	658837, Алтайский край, Яровое г, Пушкина ул, дом № 2а	по ОКОПФ / ОКФС	65243 14
Бухгалтерская отчетность подлежит обязательному аудиту	<input type="checkbox"/> ДА <input checked="" type="checkbox"/> НЕТ	по ОКЕИ	384
Наименование аудиторской организации/фамилия, имя, отчество (при наличии) индивидуального аудитора			
Идентификационный номер налогоплательщика аудиторской организации/индивидуального аудитора	ИНН		
Основной государственный регистрационный номер аудиторской организации/индивидуального аудитора	ОГРН/ОГРНИП		

Пояснения	Наименование показателя	Код	На 31 декабря 2024 г.	На 31 декабря 2023 г.	На 31 декабря 2022 г.
	АКТИВ				
	I. ВНЕОБОРОТНЫЕ АКТИВЫ				
	Нематериальные активы	1110	-	-	-
	Результаты исследований и разработок	1120	-	-	-
	Нематериальные поисковые активы	1130	-	-	-
	Материальные поисковые активы	1140	-	-	-
	Основные средства	1150	279 051	232 496	203 026
	в том числе:				
	Машины и оборудование		160 382	123 004	106 868
	Транспортные средства		13 994	8 169	1 515
	Передаточные устройства		-	56 328	47 601
	Здания		28 942	29 393	30 797
	Сооружения		75 733	15 007	16 218
	Производственный инвентарь и принадлежности		-	-	26
	Доходные вложения в материальные ценности	1160	-	-	-
	Финансовые вложения	1170	-	-	-
	Отложенные налоговые активы	1180	-	-	-
	Прочие внеоборотные активы	1190	177 679	22 373	21 774
	в том числе:				
	Строительство ограждения ТЭЦ		299	299	299
	Тех. перевооружение главного корпуса ТЭЦ		177 380	22 074	21 475
	Итого по разделу I	1100	456 730	254 869	224 800
	II. ОБОРОТНЫЕ АКТИВЫ				
	Запасы	1210	390 910	294 824	346 081
	в том числе:				
	Сырье и материалы		5 439	948	1 578

	Топливо		315 035	250 678	303 566
	Тара и тарные материалы		81	17	3
	Запасные части		7 100	4 122	3 480
	Строительные материалы		38 064	21 352	18 607
	Инвентарь и хозяйственные принадлежности		19 753	12 409	13 306
	Специальная оснастка и специальная одежда на складе		1 882	1 679	1 299
	Специальная оснастка и специальная одежда в эксплуатации		-	-	997
	Прочие материалы		3 556	3 620	3 245
	Налог на добавленную стоимость по приобретенным ценностям	1220	-	-	-
	Дебиторская задолженность	1230	185 892	319 332	313 665
	в том числе:				
	Расчеты с поставщиками и подрядчиками	12301	62 877	201 918	204 532
	Расчеты с покупателями и заказчиками	12302	99 991	104 779	105 786
	Расчеты по налогам и сборам (страховые взносы)		20	-	-
	Расчеты по налогам и сборам (налог за негативное воздействие на окр.среду)		749	-	1 341
	Расчеты по налогам и сборам (ЕНС)		19 766	-	-
	Прочие расчеты с разными дебиторами и кредиторами		2 489	12 635	2 006
	Финансовые вложения (за исключением денежных эквивалентов)	1240	-	-	-
	Денежные средства и денежные эквиваленты	1250	8 336	55 613	42 198
	в том числе:				
	Касса		268	265	317
	Расчетные счета и переводы в пути		8 068	55 347	41 881
	Прочие оборотные активы	1260	-	-	-
	Итого по разделу II	1200	585 138	669 769	701 944
	БАЛАНС	1600	1 041 868	924 638	926 744

Пояснения	Наименование показателя	Код	На 31 декабря 2024 г.	На 31 декабря 2023 г.	На 31 декабря 2022 г.
	ПАССИВ				
	III. КАПИТАЛ И РЕЗЕРВЫ				
	Уставный капитал (складочный капитал, уставный фонд, вклады товарищей)	1310	6 721	6 639	6 639
	в том числе:				
	Артезианская скважина № 2 с павильоном		2 903	2 903	2 903
	Артезианская скважина № 1 с павильоном		1 501	1 501	1 501
	Артезианская скважина № 1-86 (32а) с павильоном		415	415	415
	Артезианская скважина № БР-490 (40) с павильоном		354	354	354
	Артезианская скважина № БР-491 (34) с павильоном		494	494	494
	Артезианская скважина № 1-361 (26) с павильоном		302	302	302
	Скважина № 3/1-383 с павильоном, с водонапорной башней		343	343	343
	Кабельный канал		202	-	-
	Корпус ТЭЦ 3-я очередь щитовая КИП		207	-	-
	Трансформаторная подстанция		-	327	327
	Собственные акции, выкупленные у акционеров	1320	-	-	-
	Переоценка внеоборотных активов	1340	-	-	-
	Добавочный капитал (без переоценки)	1350	-	-	-
	Резервный капитал	1360	-	-	-
	Нераспределенная прибыль (непокрытый убыток)	1370	(808 263)	(629 308)	(675 320)
	в том числе:				
	Нераспределенная прибыль (непокрытый убыток)		(808 263)	(629 308)	(675 320)
	Итого по разделу III	1300	(801 542)	(622 669)	(668 681)
	IV. ДОЛГОСРОЧНЫЕ ОБЯЗАТЕЛЬСТВА				
	Заемные средства	1410	-	-	-
	Отложенные налоговые обязательства	1420	-	-	-
	Оценочные обязательства	1430	-	-	-
	Прочие обязательства	1450	-	-	-
	Итого по разделу IV	1400	-	-	-
	V. КРАТКОСРОЧНЫЕ ОБЯЗАТЕЛЬСТВА				
	Заемные средства	1510	-	-	-
	в том числе:				
	Краткосрочный кредит		-	-	-
	Кредиторская задолженность	1520	918 295	904 274	950 964
	в том числе:				
	Расчеты с поставщиками и подрядчиками	15201	877 526	860 055	905 702
	Расчеты с покупателями и заказчиками	15202	1 737	2 474	2 030
	Расчеты по налогам и сборам	15203	20 466	26 563	30 119
	Расчеты по социальному страхованию и обеспечению	15204	7 497	6 112	4 798
	Расчеты по оплате труда		8 875	7 661	6 589
	Профвзносы		93	76	61
	Расчеты по исполнительным документам работников		429	291	288
	Расчеты с прочими поставщиками и подрядчиками		1 672	1 042	1 377
	Доходы будущих периодов	1530	925 115	643 033	644 461
	в том числе:				
	Безвозмездные поступления	15301	15 423	15 423	15 423
	Основные средства, переданные сверх уставного капитала и имущество по лизинговым платежам		104 494	103 266	101 991
	Прочие поступления		805 198	524 344	527 047
	Оценочные обязательства	1540	-	-	-
	Прочие обязательства	1550	-	-	-

	Итого по разделу V	1500	1 843 410	1 547 307	1 595 425
	БАЛАНС	1700	1 041 868	924 638	926 744

Руководитель

Кохан Михаил Васильевич

(подпись) (расшифровка подписи)

28 февраля 2025 г.



ДОКУМЕНТ ПОДПИСАН
ЭЛЕКТРОННОЙ ПОДПИСЬЮ

28.02.2025 10:40:22

Сертификат: 25 ED 4F 4B 4F C7 07 CF 61 9B 1A E2 84 0C 66 6E

Владелец: Невзорова Мария Валерьевна, МЕЖРАЙОННАЯ
ИНСПЕКЦИЯ ФЕДЕРАЛЬНОЙ НАЛОГОВОЙ СЛУЖБЫ
№ 4 ПО АЛТАЙСКОМУ КРАЮ, Начальник

Действителен: с 07.05.2024 по 31.07.2025



ДОКУМЕНТ ПОДПИСАН
ЭЛЕКТРОННОЙ ПОДПИСЬЮ

28.02.2025 9:54:04

Сертификат: 02 D4 27 28 00 A8 B1 07 AB 4C F6 FD 3E 26 9C 56 54

Владелец: КОХАН МИХАИЛ ВАСИЛЬЕВИЧ, МУП "ЯТЭК",
ДИРЕКТОР

Действителен: с 09.07.2024 по 09.10.2025

Отчет о финансовых результатах
за Январь - Декабрь 2024 г.

за Январь - Декабрь 2024 г.		Коды			
		0710002			
		Форма по ОКУД	31	12	2024
		Дата (число, месяц, год)			
Организация	Муниципальное унитарное предприятие "Яровской теплоэлектрокомплекс"	по ОКПО	10033130		
Идентификационный номер налогоплательщика		ИНН	2210009187		
Вид экономической деятельности	Передача пара и горячей воды (тепловой энергии)	по ОКВЭД 2	35.30.2		
Организационно-правовая форма / форма собственности		по ОКОПФ / ОКФС	65243		14
Муниципальные унитарные предприятия / Муниципальная собственность					
Единица измерения: в тыс. рублей		по ОКЕИ	384		

Пояснения	Наименование показателя	Код	За Январь - Декабрь 2024 г.	За Январь - Декабрь 2023 г.
	Выручка	2110	531 308	505 200
	в том числе:			
	Выручка от реализации тепловой энергии		431 285	407 544
	Выручка от реализации электрической энергии		58 312	58 105
	Выручка от реализации водоснабжения		18 962	19 221
	Выручка от реализации водоотведения		22 749	20 330
	Себестоимость продаж	2120	(946 542)	(982 699)
	в том числе:			
	Сырье и материалы		(2 908)	(1 778)
	Топливо		(406 546)	(507 088)
	Общепроизводственные расходы		(359 077)	(326 245)
	Общехозяйственные расходы		(48 150)	(45 410)
	Потребленная энергетика		(12 926)	(2 308)
	Расходы на заработную плату рабочих основного производства		(88 202)	(75 395)
	Расчет по социальному страхованию		(28 733)	(24 473)
	Валовая прибыль (убыток)	2100	(415 234)	(477 499)
	Коммерческие расходы	2210	(23 929)	(15 178)
	в том числе:			
	Охрана имущества		(72)	(59)
	Заработная плата		(14 014)	(10 676)
	Страховые взносы		(4 210)	(3 204)
	Прочие расходы		(5 633)	(1 238)
	Управленческие расходы	2220	-	-
	Прибыль (убыток) от продаж	2200	(439 163)	(492 677)
	Доходы от участия в других организациях	2310	-	-
	Проценты к получению	2320	-	-
	Проценты к уплате	2330	-	-
	Прочие доходы	2340	407 937	692 670
	в том числе:			
	Доходы, связанные с реализацией прочего имущества	23401	15 477	8 392
	Платные услуги		8 969	6 264
	Доходы от сдачи в аренду		6 260	5 752
	Внереализационные доходы		377 231	672 262
	Прочие расходы	2350	(146 291)	(148 586)
	в том числе:			
	Топливо		-	-
	Прочие материалы		(1 399)	(447)
	Расходы на оплату труда, выплаты по КД		(1 986)	(1 509)
	Страховые взносы		-	(315)
	Расчеты с разными дебиторами и кредиторами		(2 045)	(716)

	Пени уплаченные		(575)	(3)
	Внереализационные расходы		(140 286)	(145 596)
	Прибыль (убыток) до налогообложения	2300	(177 517)	51 407
	Налог на прибыль	2410	-	(5 395)
	в том числе:			
	текущий налог на прибыль	2411	-	(5 395)
	отложенный налог на прибыль	2412	-	-
	Прочее	2460	(1 438)	-
	Чистая прибыль (убыток)	2400	(178 955)	46 012

Пояснения	Наименование показателя	Код	За Январь - Декабрь 2024 г.	За Январь - Декабрь 2023 г.
	Результат от переоценки внеоборотных активов, не включаемый в чистую прибыль (убыток) периода	2510	-	-
	Результат от прочих операций, не включаемый в чистую прибыль (убыток) периода	2520	-	-
	Налог на прибыль от операций, результат которых не включается в чистую прибыль (убыток) периода	2530	-	-
	Совокупный финансовый результат периода	2500	(178 955)	46 012
	Справочно Базовая прибыль (убыток) на акцию	2900	-	-
	Разводненная прибыль (убыток) на акцию	2910	-	-

Руководитель _____
(подпись)

Кохан Михаил Васильевич
(расшифровка подписи)

28 февраля 2025 г.




ДОКУМЕНТ ПОДПИСАН
ЭЛЕКТРОННОЙ ПОДПИСЬЮ

28.02.2025 10:40:22

Сертификат: 25 ED 4F 4B 4F C7 07 CF 61 9B 1A E2 84 0C 66 6E

Владелец: Невзорова Мария Валерьевна, МЕЖКРАЙОННАЯ
ИНСПЕКЦИЯ ФЕДЕРАЛЬНОЙ НАЛОГОВОЙ СЛУЖБЫ
№ 4 ПО АЛТАЙСКОМУ КРАЮ, Начальник

Действителен: с 07.05.2024 по 31.07.2025



ДОКУМЕНТ ПОДПИСАН
ЭЛЕКТРОННОЙ ПОДПИСЬЮ

28.02.2025 9:54:04

Сертификат: 02 D4 27 28 00 A8 B1 07 AB 4C F6 FD 3E 26 9C 56 54

Владелец: КОХАН МИХАИЛ ВАСИЛЬЕВИЧ, МУП "ЯТЭК",
ДИРЕКТОР

Действителен: с 09.07.2024 по 09.10.2025

Отчет об изменениях капитала
за Январь - Декабрь 2024 г.

Организация Муниципальное унитарное предприятие "Яровской теплоэлектрокомплекс"

Идентификационный номер налогоплательщика

Вид экономической деятельности Передача пара и горячей воды (тепловой энергии)

Организационно-правовая форма / форма собственности Муниципальные унитарные предприятия / Муниципальная собственность

Единица измерения: в тыс. рублей

Форма по ОКУД Дата (число, месяц, год) по ОКПО ИНН по ОКВЭД 2 по ОКОПФ / ОКФС по ОКЕИ	Коды		
	0710004		
	31	12	2024
	10033130		
	2210009187		
	35.30.2		
	65243	14	
	384		

1. Движение капитала

Наименование показателя	Код	Уставный капитал	Собственные акции, выкупленные у акционеров	Добавочный капитал	Резервный капитал	Нераспределенная прибыль (непокрытый убыток)	Итого
Величина капитала на 31 декабря 2022 г.	3100	6 639	-	-	-	(675 320)	(668 681)
<u>За 2023 г.</u>							
Увеличение капитала - всего:	3210	-	-	-	-	46 012	46 012
в том числе:							
чистая прибыль	3211	X	X	X	X	46 012	46 012
переоценка имущества	3212	X	X	-	X	-	-
доходы, относящиеся непосредственно на увеличение капитала	3213	X	X	-	X	-	-
дополнительный выпуск акций	3214	-	-	-	X	X	-
увеличение номинальной стоимости акций	3215	-	-	-	X	-	X
реорганизация юридического лица	3216	-	-	-	-	-	-
Уменьшение капитала - всего:	3220	-	-	-	-	-	-
в том числе:							
убыток	3221	X	X	X	X	-	-
переоценка имущества	3222	X	X	-	X	-	-
расходы, относящиеся непосредственно на уменьшение капитала	3223	X	X	-	X	-	-
уменьшение номинальной стоимости акций	3224	-	-	-	X	-	-
уменьшение количества акций	3225	-	-	-	X	-	-
реорганизация юридического лица	3226	-	-	-	-	-	-
дивиденды	3227	X	X	X	X	-	-

Наименование показателя	Код	Уставный капитал	Собственные акции, выкупленные у акционеров	Добавочный капитал	Резервный капитал	Нераспределенная прибыль (непокрытый убыток)	Итого
Изменение добавочного капитала	3230	X	X	-	-	-	X
Изменение резервного капитала	3240	X	X	X	-	-	X
Величина капитала на 31 декабря 2023 г.	3200	6 639	-	-	-	(629 308)	(622 669)
<u>За 2024 г.</u>							
Увеличение капитала - всего:	3310	409	-	-	-	-	409
в том числе:							
чистая прибыль	3311	X	X	X	X	-	-
переоценка имущества	3312	X	X	-	X	-	-
доходы, относящиеся непосредственно на увеличение капитала	3313	X	X	-	X	-	-
дополнительный выпуск акций	3314	-	-	-	X	X	-
увеличение номинальной стоимости акций	3315	-	-	-	X	-	X
реорганизация юридического лица	3316	-	-	-	-	-	-
увеличение уставного капитала	3317	409	-	-	-	-	409
Уменьшение капитала - всего:	3320	(327)	-	-	-	(178 955)	(179 282)
в том числе:							
убыток	3321	X	X	X	X	(178 955)	(178 955)
переоценка имущества	3322	X	X	-	X	-	-
расходы, относящиеся непосредственно на уменьшение капитала	3323	X	X	-	X	-	-
уменьшение номинальной стоимости акций	3324	-	-	-	X	-	-
уменьшение количества акций	3325	-	-	-	X	-	-
реорганизация юридического лица	3326	-	-	-	-	-	-
дивиденды	3327	X	X	X	X	-	-
уменьшение уставного капитала	3328	327	-	-	-	-	327
Изменение добавочного капитала	3330	X	X	-	-	-	X
Изменение резервного капитала	3340	X	X	X	-	-	X
Величина капитала на 31 декабря 2024 г.	3300	6 721	-	-	-	(808 263)	(801 542)

2. Корректировки в связи с изменением учетной политики и исправлением ошибок

Наименование показателя	Код	На 31 декабря 2022 г.	Изменения капитала за 2023 г.		На 31 декабря 2023 г.
			за счет чистой прибыли (убытка)	за счет иных факторов	
Капитал - всего					
до корректировок	3400	-	-	-	-
корректировка в связи с:					
изменением учетной политики	3410	-	-	-	-
исправлением ошибок	3420	-	-	-	-
после корректировок	3500	-	-	-	-
в том числе:					
нераспределенная прибыль (непокрытый убыток):					
до корректировок	3401	-	-	-	-
корректировка в связи с:					
изменением учетной политики	3411	-	-	-	-
исправлением ошибок	3421	-	-	-	-
после корректировок	3501	-	-	-	-
по другим статьям капитала					
до корректировок	3402	-	-	-	-
корректировка в связи с:					
изменением учетной политики	3412	-	-	-	-
исправлением ошибок	3422	-	-	-	-
после корректировок	3502	-	-	-	-


3. Чистые активы

Наименование показателя	Код	На 31 декабря 2024 г.	На 31 декабря 2023 г.	На 31 декабря 2022 г.
Чистые активы	3600	119 053	20 364	(24 218)

Руководитель _____
(подпись)

Кохан Михаил Васильевич
(расшифровка подписи)

28 февраля 2025 г. _____




**ДОКУМЕНТ ПОДПИСАН
ЭЛЕКТРОННОЙ ПОДПИСЬЮ**

28.02.2025 10:40:22

Сертификат: 25 ED 4F 4B 4F C7 07 CF 61 9B 1A E2 84 0C 66 6E

Владелец: Невзорова Мария Валерьевна, МЕЖРАЙОННАЯ
ИНСПЕКЦИЯ ФЕДЕРАЛЬНОЙ НАЛОГОВОЙ СЛУЖБЫ
№ 4 ПО АЛТАЙСКОМУ КРАЮ, Начальник

Действителен: с 07.05.2024 по 31.07.2025



**ДОКУМЕНТ ПОДПИСАН
ЭЛЕКТРОННОЙ ПОДПИСЬЮ**

28.02.2025 9:54:04

Сертификат: 02 D4 27 28 00 A8 B1 07 AB 4C F6 FD 3E 26 9C 56 54

Владелец: КОХАН МИХАИЛ ВАСИЛЬЕВИЧ, МУП "ЯТЭК",
ДИРЕКТОР

Действителен: с 09.07.2024 по 09.10.2025

**Отчет о движении денежных средств
за Январь - Декабрь 2024 г.**

Организация **Муниципальное унитарное предприятие "Яровской теплоэлектрокомплекс"**
Идентификационный номер налогоплательщика
Вид экономической деятельности **Передача пара и горячей воды (тепловой энергии)**
Организационно-правовая форма / форма собственности **Муниципальные унитарные предприятия / Муниципальная собственность**
Единица измерения: в тыс. рублей

Форма по ОКУД
Дата (число, месяц, год)
по ОКПО
ИНН
по ОКВЭД 2
по ОКОПФ / ОКФС
по ОКЕИ

	Коды		
	0710005		
	31	12	2024
	10033130		
	2210009187		
	35.30.2		
	65243		14
	384		

Наименование показателя	Код	За Январь - Декабрь 2024 г.	За Январь - Декабрь 2023 г.
Денежные потоки от текущих операций			
Поступления - всего	4110	1 312 372	1 347 005
в том числе:			
от продажи продукции, товаров, работ и услуг	4111	628 246	581 537
арендных платежей, лицензионных платежей, роялти, комиссионных и иных аналогичных платежей	4112	7 435	6 832
от перепродажи финансовых вложений	4113	-	-
прочие поступления	4119	676 691	758 636
Платежи - всего	4120	(1 359 649)	(1 333 590)
в том числе:			
поставщикам (подрядчикам) за сырье, материалы, работы, услуги	4121	(956 493)	(887 742)
в связи с оплатой труда работников	4122	(186 769)	(230 910)
процентов по долговым обязательствам	4123	-	-
налога на прибыль организаций	4124	-	-
прочие платежи	4129	(216 387)	(214 938)
Сальдо денежных потоков от текущих операций	4100	(47 277)	13 415
Денежные потоки от инвестиционных операций			
Поступления - всего	4210	-	-
в том числе:			
от продажи внеоборотных активов (кроме финансовых вложений)	4211	-	-
от продажи акций других организаций (долей участия)	4212	-	-
от возврата предоставленных займов, от продажи долговых ценных бумаг (прав требования денежных средств к другим лицам)	4213	-	-
дивидендов, процентов по долговым финансовым вложениям и аналогичных поступлений от долевого участия в других организациях	4214	-	-
прочие поступления	4219	-	-
Платежи - всего	4220	-	-
в том числе:			
в связи с приобретением, созданием, модернизацией, реконструкцией и подготовкой к использованию внеоборотных активов	4221	-	-
в связи с приобретением акций других организаций (долей участия)	4222	-	-
в связи с приобретением долговых ценных бумаг (прав требования денежных средств к другим лицам), предоставление займов другим лицам	4223	-	-
процентов по долговым обязательствам, включаемым в стоимость инвестиционного актива	4224	-	-
прочие платежи	4229	-	-
Сальдо денежных потоков от инвестиционных операций	4200	-	-

Наименование показателя	Код	За Январь - Декабрь 2024 г.	За Январь - Декабрь 2023 г.
Денежные потоки от финансовых операций			
Поступления - всего	4310	-	-
в том числе:			
получение кредитов и займов	4311	-	-
денежных вкладов собственников (участников)	4312	-	-
от выпуска акций, увеличения долей участия	4313	-	-
от выпуска облигаций, векселей и других долговых ценных бумаг и др.	4314	-	-
прочие поступления	4319	-	-
Платежи - всего	4320	-	-
в том числе:			
собственникам (участникам) в связи с выкупом у них акций (долей участия) организации или их выходом из состава участников	4321	-	-
на уплату дивидендов и иных платежей по распределению прибыли в пользу собственников (участников)	4322	-	-
в связи с погашением (выкупом) векселей и других долговых ценных бумаг, возврат кредитов и займов	4323	-	-
прочие платежи	4329	-	-
Сальдо денежных потоков от финансовых операций	4300	-	-
Сальдо денежных потоков за отчетный период	4400	(47 277)	13 415
Остаток денежных средств и денежных эквивалентов на начало отчетного периода	4450	55 613	42 198
Остаток денежных средств и денежных эквивалентов на конец отчетного периода	4500	8 336	55 613
Величина влияния изменений курса иностранной валюты по отношению к рублю	4490	-	-


Руководитель

Кохан Михаил Васильевич

(подпись)

(расшифровка подписи)

28 февраля 2025 г.




ДОКУМЕНТ ПОДПИСАН
ЭЛЕКТРОННОЙ ПОДПИСЬЮ

28.02.2025 10:40:22

Сертификат: 25 ED 4F 4B 4F C7 07 CF 61 9B 1A E2 84 0C 66 6E

Владелец: Неворова Мария Валерьевна, МЕЖРАЙОННАЯ
ИНСПЕКЦИЯ ФЕДЕРАЛЬНОЙ НАЛОГОВОЙ СЛУЖБЫ
№ 4 ПО АЛТАЙСКОМУ КРАЮ, Начальник

Действителен: с 07.05.2024 по 31.07.2025



ДОКУМЕНТ ПОДПИСАН
ЭЛЕКТРОННОЙ ПОДПИСЬЮ

28.02.2025 9:54:04

Сертификат: 02 D4 27 28 00 A8 B1 07 AB 4C F6 FD 3E 26 9C 56 54

Владелец: КОХАН МИХАИЛ ВАСИЛЬЕВИЧ, МУП "ЯТЭК",
ДИРЕКТОР

Действителен: с 09.07.2024 по 09.10.2025